

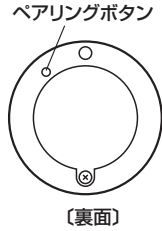
## SP-01M

### ご使用方法

#### ■お使いの機器とのペアリング

- ①お使いの端末のBluetoothをオンにしてください。
- ②ペン先などで本製品裏側のペアリングボタンを緑色のLEDが点滅するまで3秒以上長押ししてペアリングモードにしてください。(本製品の+ボタン下にLEDが点滅します)
- ③お使いの端末でデバイスの検索を行い「POP Multimedia」を選択してペアリングしてください。

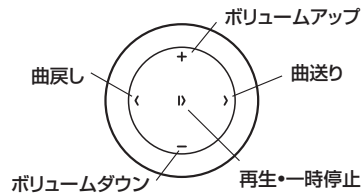
- ※一度ペアリングすると本製品の電源がOFFになっても設定が残ります。ボタンを押して再度電源がONになると、最後に接続されていた機器と自動的に接続され使用できます。使用できない場合は再度ペアリングを行ってください。
- ※ペアリングを解除して他の機器へ新たにペアリングする場合は、再度①～③の操作を行い他の機器とペアリングを行います。
- ※他の機器へ新たにペアリングした際に、以前にペアリングした機器情報は削除されますので、以前ペアリングした機器へ再度ペアリングする際には、機器側に残っている「POP Multimedia」の登録を解除した後、①～③の操作を行いペアリングをしてください。



#### ■マルチメディアリモコンの使用方法

ペアリングした状態で本製品の各ボタンで機器側のメディアプレイヤーを操作できます。

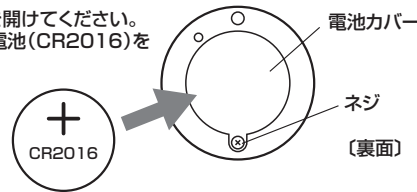
- ※消費電力を抑える為、約5分間ボタン操作が行われなかった場合、自動OFFになります。
- ※自動OFF状態で何かボタン操作が行われた場合、自動で電源がONになります。



### 電池の交換方法

- ①ドライバーを使用し、本製品の裏面のネジを外して電池カバーを開けてください。
- ②中の電池を取り外して、イラストのように+側を上にして新しい電池(CR2016)を入れてください。
- ③ネジをしめてカバーを閉じます。

- ※不要となった電池を廃棄する場合は、各地方自治体の指示に従って処理してください。



### 使用上の注意

- 本製品をエアバックなど安全装置の妨げになる場所や、ウインカー、シフトレバーなどの運転操作に支障をきたす場所には取り付けしないでください。交通事故やケガの原因となります。
- 本製品は車のメーター類の視認の妨げになる場所には取り付けしないでください。
- 本製品はハンドルの外側に取り付けしないでください。運転操作の妨げとなり交通事故の原因となります。必ずハンドルの内側に付けてください。
- 本製品を取り付ける前に、実際の運転姿勢をとって本製品を操作して動作する位置に取付けてください。
- 自動車の運転中に本製品の操作をするときは、前方不注意とならないよう操作してください。また、ハンドルの回転操作中に本機の操作をしないでください。
- 両面テープを貼付ける表面の材質が本革・合皮・スウェード・布張りなどの場合は表面仕上げを傷める場合がありますので取付けしないでください。
- 付属の両面テープは強力な粘着テープを使用しておりますので一度貼付けると簡単にはがすことができません。慎重に取付け位置を決めてください。
- 指定の電池(CR2016電池)以外は使用しないでください。また、電池をリモコンに入れるときは極性(+、-)に注意し、表示通りに入れてください。間違えますと電池の破裂や液漏れによりケガや周囲を汚染する原因となることがあります。
- 本製品を長時間使用しない場合は、電池を取り出してください。

### 仕様

適合規格	Bluetooth 3.0
周波数範囲	2.402~2.480GHz
通信距離	約10m
送信出力	Class 2
電源	CR2016電池×1個
サイズ・重量	W36×D8×H36mm(本体のみ)・約10g(電池含む)
対応プロファイル	HID
対応機種	Bluetooth対応のスマートフォン・タブレット(iOS7.0以降、Android OS4.0以降)、ポータブルオーディオプレイヤー
セット内容	本体、ステアリングホルダー、ストラップ、両面テープ、取扱説明書(保証書付き)

### 保証規定

- 1)保証期間内に正常な使用状態でご使用の場合に限り品質を保証しております。万一保証期間内で故障がありました場合は、弊社所定の方法で無償修理いたしますので、保証書を製品に添えてお買い上げの販売店までお持ちください。
- 2)次のような場合は保証期間内でも有償修理になります。
  - (1)保証書をご提示いただけない場合。(2)所定の項目をご記入いただけない場合、あるいは字句を書き換えられた場合。
  - (3)故障の原因が取扱上の不注意による場合。(4)故障の原因がお客様による輸送・移動中の衝撃による場合。
  - (5)天変地異、ならびに公害や異常電圧その他の外部要因による故障及び損傷の場合。
  - (6)譲渡や中古販売・オークション・転売などでご購入された場合。
- 3)お客様ご自身による改造または修理があったと判断された場合は、保証期間内での修理もお受けいたしかねます。
- 4)本製品の故障、またはその使用によって生じた直接、間接の損害については弊社はその責を負わないものとします。
- 5)本製品を使用中に発生したデータやプログラムの消失、または破損についての保証はいたしかねます。
- 6)本製品は医療機器、原子力設備や機器、航空宇宙機器、輸送設備や機器などの人命に関わる設備や機器、及び高度な信頼性を必要とする設備や機器やシステムなどへの組み込みや使用は意図されておりません。これらの用途に本製品を使用され、人身事故、社会的障害などが生じても弊社はいかなる責任も負いかねます。
- 7)修理ご依頼品を郵送、またはご持参される場合の諸費用は、お客様のご負担となります。
- 8)保証書は再発行いたしませんので、大切に保管してください。
- 9)保証書は日本国内においてのみ有効です。

### 保証書

### サンワサプライ株式会社

型番 <b>SP-01M</b>	
お客様	お名前
	ご住所 〒 TEL
販売店	販売店名・住所・TEL  担当者名
保証期間 6ヶ月	お買い上げ年月日 年 月 日

本取扱説明書の内容は、予告なしに変更になる場合があります。

## サンワサプライ株式会社