


使用上のご注意




保証の対象外になりますので、本体の修理・分解・改造はしないでください。




変色、変形を防ぐため直射日光が当たる場所や熱を発する器具から離してご利用ください。



落下、転倒事故を防止するため平らな場所でご利用ください。



必ず本体に付属の弊社指定USBケーブルをご利用ください。



USBポートにUSBケーブルを接続する前に、ケーブル本体に破損がないか確認してからご利用ください。




感電や火災を防ぐため濡れた手で本製品を触らないでください。



故障の原因になります。水などの液体がかからないようにしてください。



本体の素材保護、傷防止のため清掃の際は溶剤(シンナー、ペンゼンなど)や濡れた雑巾などを使わず、必ず柔らかい布などをお使いください。



事故を防止するため、たこ足配線はしないでください。コンセントに過度な負荷が掛かると火災を引き起こす可能性があります。

仕様

光 源	昼白色と電球色
色 温 度	Cold/5000~6500K Warm/2700~3000K Neutral/3000~4500K
光 束	最大約400ルーメン 最小約120ルーメン
調光・調色	調光/3段階+明るさ調整3段階
L E D 数	24粒
定格出力	100-240V 50/60Hz
消費電力	約5W
電 源	内蔵リチウムイオンバッテリー
連続使用時間	約4時間

バッテリー容量	1800mAh
充 電 時 間	約4時間 ※満充電時には、LEDが赤色点灯から緑色点灯に変わります。
L E D 寿 命	約35000時間
使用温度範囲	約-20~50℃
クリップ使用範囲	最大約60mm(挟み込みの範囲)
材 質	台座:LED部筐体/ABS樹脂、アーム/PVC
ケーブル長	約1m
アーム長	約280mm
サイズ・重量	W120xD66xH492mm・250g

保証規定

- 保証期間内に正常な使用状態でご使用の場合に限り品質を保証しております。万一保証期間内で故障がありました場合は、弊社所定の方法で無償修理いたしますので、保証書を製品に添えてお買い上げの販売店までお持ちください。
- 次のような場合は保証期間内でも有償修理になります。
 - (1)保証書をご提示いただけない場合。
 - (2)所定の項目をご記入いただけない場合、あるいは字句を書き換えられた場合。
 - (3)故障の原因が取扱い上の不注意による場合。
 - (4)故障の原因がお客様による輸送・移動中の衝撃による場合。
 - (5)天変地異、ならびに公害や異常電圧その他の外部要因による故障及び損傷の場合。
 - (6)譲渡や中古販売、オークション、転売などでご購入された場合。
- お客様ご自身による改造または修理があったと判断された場合は、保証期間内での修理もお受けいたしかねます。
- 本製品の故障、またはその使用によって生じた直接、間接の損害については弊社はその責を負わないものとします。
- 本製品を使用中に発生したデータやプログラムの消失、または破損についての補償はいたしかねます。
- 本製品は医療機器、原子力設備や機器、航空宇宙機器、輸送設備や機器などの人命に関わる設備や機器、及び高度な信頼性を必要とする設備や機器やシステムなどへの組み込みや使用は意図されておりません。これらの用途に本製品を使用され、人身事故、社会的障害などが生じても弊社はいかなる責任も負いかねます。
- 修理ご依頼品を郵送、またはご持参される場合の諸費用は、お客様のご負担となります。
- 保証書は再発行いたしませんので、大切に保管してください。
- 保証書は日本国内においてのみ有効です。

保証書		サンワサプライ株式会社	
型番: 800-LED039	シリアルナンバー:		
お客様・お名前・ご住所・TEL			
販売店名・住所・TEL			
担当者名		保証期間 6ヶ月	
お買い上げ年月日 年 月 日			

本取扱説明書の内容は、予告なしに変更になる場合があります。

サンワサプライ株式会社

ver.1.0

サンワダイレクト / 〒700-0825 岡山県岡山市北区田町1-10-1 TEL.086-223-5680 FAX.086-235-2381 CA/BB/HADaCh

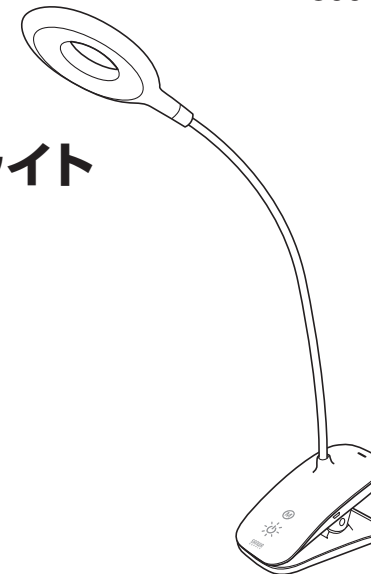
SANWA
SUPPLY

800-LED039

クリップ式LEDデスクライト 丸型LED ホワイト 取扱説明書

このたびはクリップ式LEDデスクライト 丸型LED ホワイト「**800-LED039**」(以後、本製品と表記)をお買い上げいただき誠にありがとうございます。

この取扱説明書では、本製品の使用方法や安全にお取扱いいただくための注意事項を記載しています。ご使用前によくご覧ください。読み終わったあとこの取扱説明書は大切に保管してください。



最初にご確認ください

お使いになる前に、セット内容がすべて揃っているかご確認ください。万一、足りないものがありましたら、お買い求めの販売店にご連絡ください。

セット内容

- ①LEDライト…………… 1台 ②USBケーブル…………… 1本 ③取扱説明書・保証書(本書)…… 1部
※欠品や破損があった場合は、**品番(800-LED039)**と**上記の番号(①~③)**と**名称(USBケーブルなど)**をお知らせください。

デザイン及び仕様については改良のため予告なしに変更することがあります。

本書に記載の社名及び製品名は各社の商標又は登録商標です。

サンワサプライ株式会社

LEDライトのメリット



環境にやさしい

- 人体に有害な光が発生しません。
- 紫外線を含まない光源なので目の疲れが少なく、長時間の使用が可能です。
- 蛍光灯とは異なり、環境に有害な水銀を含んでいません。



長寿命

- 光源のLEDは白熱球の約8倍の約35,000時間以上の長寿命で、廃棄物の削減に寄与します。(1日5時間の使用で約19年間使用可能) ※LEDの理論値であり本体の寿命ではありません。



低電力

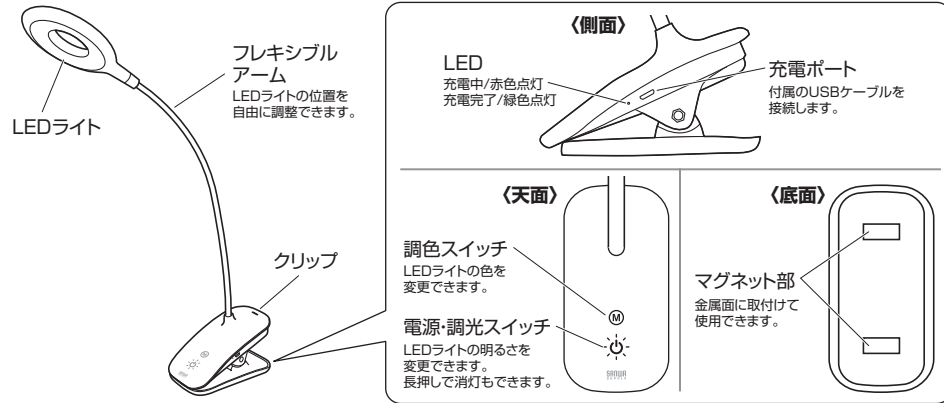
- 消費電力は最大で約5W(LEDライトのみ)で蛍光灯の約1/8のエネルギー消費です。



目にやさしい


- お使用の環境に合わせて最適な明るさに調節が可能です。
- 蛍光灯のようにつきがなく、目にやさしいので長時間お使いいただけます。

各部の名称とはたらき



設置方法

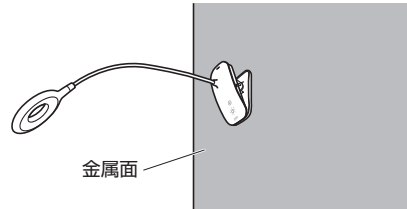
机の上に置く場合



- 平滑で安定した場所に設置してください。
- フレキシブルアームを曲げる角度によっては倒れることがあります。倒れないことを確認して設置してください。

金属製の壁面などに取付ける場合

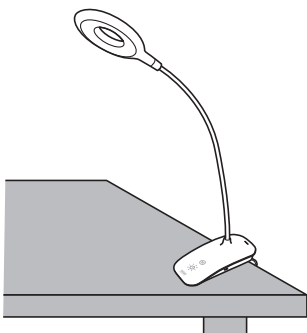
底面のマグネット部を金属面に取付けてください。



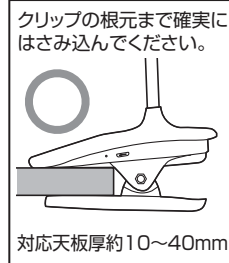
- 平滑な場所に設置してください。
- しっかり取付けられて落下しないことを確認してください。
- 天井への取付けは落下や破損、思わぬ事故などの原因になるためおすすめしません。

クリップで固定する場合

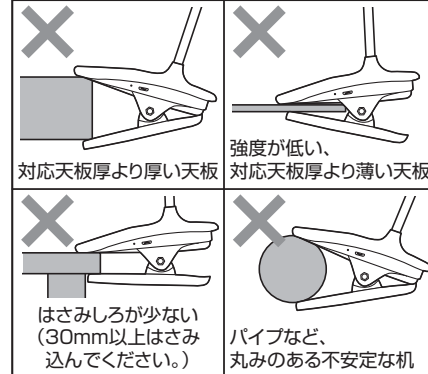
クリップを机の天板にはさんで固定してください。



正しい取付け



誤った取付け

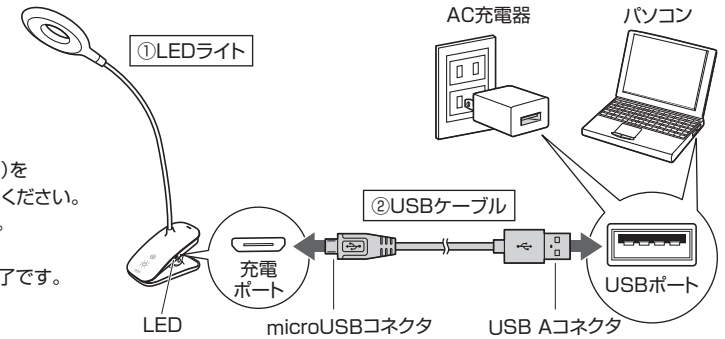


充電方法

はじめてご使用になるときは充電を行ってください。

- LEDが赤色点灯から緑色点灯になるまで充電してください。
- 必ず付属のUSBケーブルで充電してください。

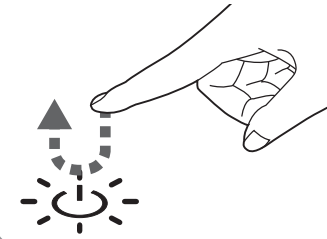
- 右図のように
付属のUSBケーブル
(microUSBコネクタ)を
LEDライトの充電ポートに
接続してください。
- USBケーブル(USB Aコネクタ)を
パソコンやAC充電器に接続してください。
充電中はLEDが赤く点灯します。
- LEDが緑色に点灯したら充電完了です。



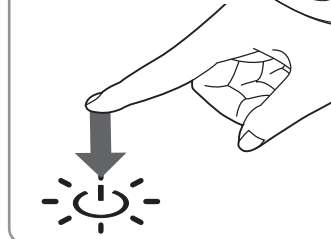
使用方法

スイッチの操作方法

- 1回軽くタッチで調色・調光切替え
(調色スイッチ、電源・調光スイッチ)



- 長押しで消灯
(電源・調光スイッチ)



調色・調光方法

調色スイッチ

LEDライト点灯時、下記のLEDライトの色
3パターンを繰り返して切替えます。



電源・調光スイッチ

LEDライトの明るさを3段階切替えます。
強モードの次に消灯します。また、長押しすると消灯します。



- LEDライトを直視しないでください。
- 長時間使用した場合、内部バッテリー部が熱くなることがあります。適度な目安でお使いになることをおすすめします。