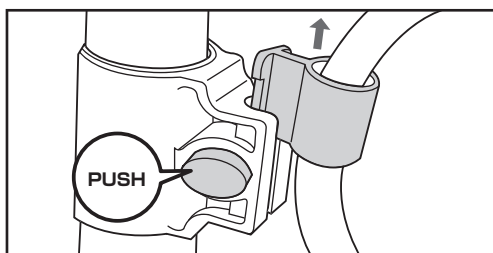


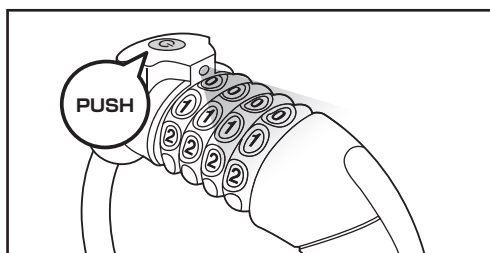
自転車用ワイヤーロック 取扱説明書

■自転車設置対応フレーム:シートステイの径が35mm以下

■コード長:約1m

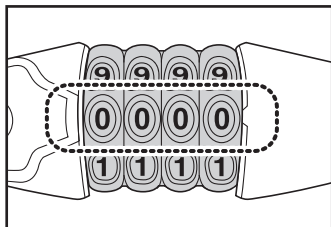


ホルダーからワイヤーを取外し可能です。

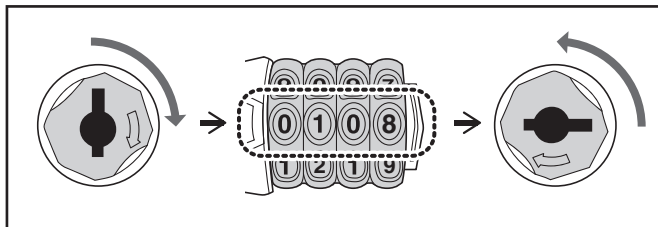


LEDライト付きで、夜でも数字が見えます。

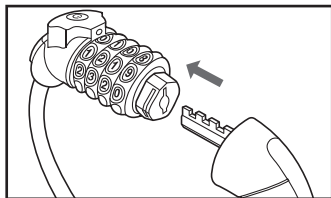
ダイヤルの番号設定方法



❶初期設定番号の「0000」にダイヤルを合わせて鍵を引き抜きます。



❷鍵穴の部分を90°時計回りに回して、お好みの番号を設定し終わったら逆回りに回して元に戻します。



❸鍵を差し込んだら完了です。



暗証番号を忘れてしまった場合は、全ての番号を試すか、金具を切断する以外開錠はできません。
メモなどを残すよう、お願いします。

本取扱説明書の内容は、予告なしに変更になる場合があります。

サンワサプライ株式会社

ver.1.0

サンワダイレクト / 〒700-0825 岡山県岡山市北区田町1-10-1 TEL.086-223-5680 FAX.086-235-2381
BJ/BB/YHDaNo