

モバイルバッテリー 5200mAh 取扱説明書

この度は、モバイルバッテリー【700-BTL037】(以下本製品)をお買い上げいただき誠にありがとうございます。この取扱説明書では、本製品の使用方法や安全にお取り扱いいただくための注意事項を記載しております。ご使用前によくご覧ください。読み終わったらあとも取扱説明書は大切に保管してください。

最初にご確認ください

お使いになる前に、セット内容がすべて揃っているかご確認ください。万一、足りないものがございましたら、お買い求めの販売店にご連絡ください。

セット内容

- ①モバイルバッテリー 1台
 - ②USBケーブル(本体に装着済み) 1本
 - ③取扱説明書・保証書(本書) 1部
- * 欠品や破損があった場合は、品番(700-BTL037)と上記の番号(①~③)と名称(USBケーブルなど)をお知らせください。

デザイン及び仕様については改良のため予告なしに変更することがあります。本書に記載の社名及び製品名は各社の商標又は登録商標です。

サンワサプライ株式会社

リサイクルについて



Li-ion

充電電池のリサイクルにご協力ください。

本製品はリチウムイオン電池を内蔵しています。ご使用済みのリチウムイオン電池は、貴重な資源です。再利用することができますので、廃棄せず、テープなどで出力端子および入力端子をふさいで、充電電池リサイクル協力店にご持参いただくか、設置してある充電電池リサイクルBOXに入れてください。充電電池の回収・リサイクルおよびリサイクル協力店については、下記の一般社団法人JBRCCのホームページを参照してください。

<https://www.jbrcc.com/>

安全にお使いいただくためのご注意(必ずお守りください)

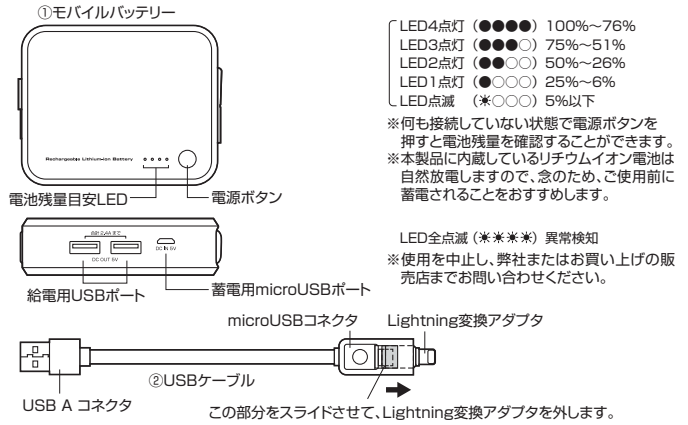
- 一度端子部分が曲がってしまったコネクタは使用しないでください。
- コネクタを接続する際は、接続の方向を確認して正しく挿入してください。
- USBポートやコネクタ部分に液体(汗や飲料水)や異物(細かいゴミやホコリ、金属片等)が付着しないよう注意してください。
- 本製品に蓄電中は、充電対象機器を充電しないでください。本製品内蔵電池と充電対象機器の同時充電は発火、内蔵電池の液漏れ、感電、破裂、ケガの原因となりますので、絶対にお止めください。
- 付属microUSB/USBケーブル等で本製品のmicroUSBポート(入力)とUSBポート(出力)を直接接続しないでください。内部ショートにより発熱、発火、内蔵電池の液漏れ、破裂、ケガの原因となりますので、絶対にお止めください。
- 分解、改造などしないでください。分解、改造に起因する故障やトラブルに関しましては、弊社では責任を負いかねます。
- 本製品を水につけたり、濡らさないようにしてください。また水に濡れた場合は使用しないでください。発熱、発火、内蔵電池の液漏れ、感電、破裂の原因になります。
- 本製品に衝撃を与えないでください。事故、ケガ、故障の原因になります。また、本製品に金属を差込んだり、火中に投入したりしないでください。感電、破裂、発火の原因になります。
- 本製品への蓄電は、付属のケーブルを使用してパソコンのUSBポート及びUSBポート対応の外部電源機器と接続して蓄電してください。それ以外の電源で使用する、製品の発熱、発火、内蔵電池の液漏れ、感電、破裂、ケガの原因となりますので、絶対にお止めください。
- 本製品搭載の給電用USBポートは各USB機器の充電・電源専用です。本用途以外では、使用しないでください。
- 各機器とケーブルを接続する際は、接続向きに注意してください。無理に逆向きで接続しないでください。コネクタの破損、ショート、火災、故障の原因になります。また、各機器に登録した各種メモリーやデータが破損、消失しなくても、弊社では責任を負いかねますので、充分ご注意ください。
- 本製品付属のケーブルを強く引っ張るなど、大きな力を加えないでください。断線の原因になります。
- 充電中、対象機器の電池が熱くなった異常を感じた場合は、直ちに使用を中止して弊社までご連絡ください。
- 自動車のダッシュボードや窓際などの直射日光の当たる場所での保管や、火の近く・高温・多湿の場所での使用、ならびに蓄電、保管はしないでください。事故、故障の原因になります。
- 本製品を踏みつけたりするような危険性がある場所に放置しないでください。また、小さなお子様の手の届かない所に保管してください。誤飲やケガ、事故の原因になります。
- 万一、内蔵電池が液漏れした場合は、素手で液に触らないでください。液が目に入った場合、目をこすらず、水道水などのきれいな水で目を洗い、医師の治療を受けてください。また、衣服や、皮膚についた場合も、火傷やケガの原因になりますので、水道水などのきれいな水で充分に洗い流し、皮膚に炎症などの症状がある場合は、医師に相談してください。
- 本製品使用中、音がなりはじめたら、本製品や接続されている機器にさわらないでください。落雷による感電の原因となります。
- 10℃~40℃内の環境下で保管してください。満充電状態、または電池残量のない状態での保管はお避けください。電池の性能や寿命の低下の原因になります。
- 50℃~35℃の環境で使用しないでください。それ以外の温度では性能を十分に発揮できません。また故障の原因にもなります。
- パソコンに接続する場合は必ず電源を入れた状態のパソコンのUSBポートに接続してください。USBハブを経由しての充電は行わないでください。また、パソコンの他のUSBポートには機器を接続しないでください。
- USB外部電源機器を使用する場合は2A以上のUSB外部電源機器をご利用ください。
- 充電状態は、充電対象機器側で確認ください。長時間充電しても電池レベルが上がらない場合は、一度電源を切り、再度立ち上げてご確認ください。
- 電源ボタンを長押ししても画面が立ち上がらないなど、電池を完全に消費した状態では充電できない場合があります。そのような場合は、対象機器純正の充電器をご使用ください。
- 充電対象機器の電池は必ず装着した状態で充電してください。はずした状態で充電すると充電対象機器を破損する危険があります。
- 本製品内蔵のリチウムイオン電池は自然放電しますので、念のため、ご使用前に蓄電されることをおすすめします。また、蓄電後、長期間使用しなかった場合は、蓄電してからご使用ください。
- リチウムイオン電池には寿命があります。充電対象機器を充電し、使用時間が極端に短くなりまたらリチウムイオン電池の使用期限が近づいておりますので、新品の買い替えをご検討ください。
- 本製品を廃棄する時は各自自治体の指示に従った方法で、正しく廃棄してください。
- 過放電による事故を防ぐために、長期間使用しない場合でも3ヶ月に一度充電を行ってください。また、涼しい場所(25℃程度)で保管してください。
- 本製品の使用、蓄電、保管時の異常、発熱、変色、変形、その他、今までと異なることに気づいた時は、直ちに使用を中止してください。使用継続の場合は電池が発熱、破裂、発火する原因になります。
- 電池が液漏れしたり、異常がする時には、直ちに火気より遠ざけてください。液漏れした電解液(引火)、破裂、発火する原因になります。
- 本製品を毛布などで覆うなど、熱がこもる場所で使用、蓄電はしないでください。電池が異常にあたためられ、発熱、発火の原因になります。
- 本製品をストーブなどの熱源のそばに放置しないでください。発熱、破裂、発火の原因になります。
- ご使用にならない時は、必ず全ての接続ポートからケーブル類を外してください。

保証規定

1. 保証期間内に正常な使用状態でご使用の場合に限り品質を保証しております。万一保証期間内で故障があった場合は、弊社所定の方法で無償修理いたしますので、保証書を製品に添えてお買い上げの販売店までお持ちください。
2. 次のような場合は保証期間内でも有償修理になります。
 - (1) 保証書をご提示いただけない場合。
 - (2) 所定の項目をご記入いただけない場合、あるいは字句を書き換えられた場合。
 - (3) 故障の原因が取扱上の不手際による場合。
 - (4) 故障の原因がお客様による輸送・移動中の衝撃による場合。
 - (5) 天変地異、ならびに公害や異常電圧その他の外部要因による故障及び損傷の場合。
 - (6) 譲渡や中古販売・オークション転売などで購入された場合。
3. お客様ご自身による改造または修理があったと判断された場合は、保証期間内での修理もお受けいたしかねます。
4. 本製品の故障、またはその使用によって生じた直接、間接の損害については弊社はその責を負わないものとします。
5. 本製品を使用中に発生したデータやプログラムの消失、または破損については保証いたしません。
6. 本製品は医療機器、原子力設備や機器、航空宇宙機器、輸送設備や機器などの人に及ぼる設備や機器、及び高度な信頼性を必要とする設備や機器システムなどへの組み込みや使用は意図されておらず、これらの用途に本製品を使用され、人身事故、社会的障害などが生じても弊社はいかなる責任も負いかねます。
7. 修理ご依頼品を郵送、またはご持参される場合の送料費用は、お客様のご負担となります。
8. 保証書は再発行いたしませんので、大切に保管してください。
9. 保証書は日本国内においてのみ有効です。

保証書		サンワサプライ株式会社	
型番	700-BTL037	シリアルナンバー:	
お客様	お名前 〒 ご住所		
		TEL	
販売店	販売店名・住所・TEL	担当者名	
保証期間	6ヶ月	お買い上げ年月日:	年 月 日

各部の名称

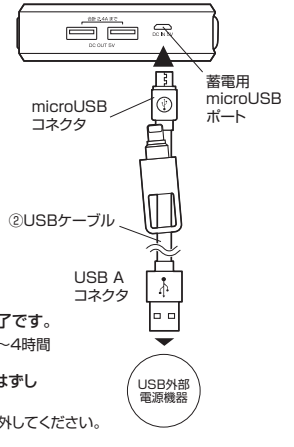


本製品の使用方法

■ 本製品内蔵電池に蓄電します。

1 本体に収納のケーブルを取外しmicroUSBコネクタを本体の蓄電用microUSBポートに接続します。USB外部電源機器にUSBコネクタを接続すると蓄電が開始されます。

- ※パソコンに接続する場合は必ず電源を入れた状態のパソコンのUSBポートに接続してください。USBハブを経由しての充電は行わないでください。
- ※蓄電中は機器への給電をしないでください。
- ※本製品をノートパソコンと接続して蓄電する際には、必ずノートパソコンにACアダプタを接続して、電源を入れた状態で接続してください。
- ※USB外部電源機器を使用する場合は2A以上のUSB外部電源機器をご利用ください。
- ※コネクタの差し込む向きを確認して正確な向きで接続してください。



2 蓄電中は、本製品の電池残量目安表示LEDが点灯点滅動作します。

- 本製品内蔵電池蓄電中は本製品出力USBポートを使用しないでください。

3 電池残量目安表示LEDが全て点灯になると蓄電完了です。

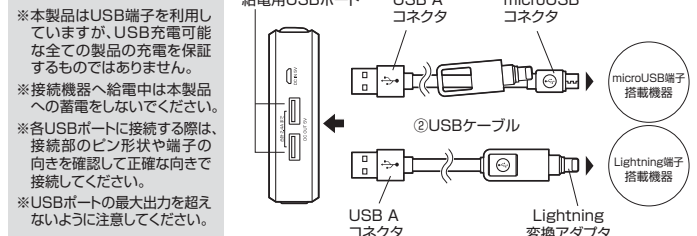
- 2.1A USB外部電源機器による蓄電時間の目安: 約3~4時間

4 蓄電が完了しましたら、本製品とUSB外部電源機器をはしケーブルを本体に収納してください。

- 蓄電完了後は本製品とUSB外部電源機器を速やかに取外してください。接続しつづけたまま長時間放置しないでください。

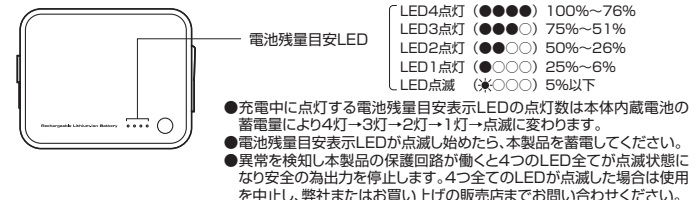
■ 本製品の給電用USBポートを使用してご使用の機器を充電します。

1 Lightning・microUSB端子搭載機器へは、本体に収納してあるケーブルを取外してそのまま機器へ接続して給電を行うことができます。



- ※本製品はUSB端子を利用していますが、USB充電可能な全ての製品の充電を保証するものではありません。
- ※接続機器へ給電中は本製品への蓄電をしないでください。
- ※各USBポートに接続する際は、接続側のピン形状や端子の向きを確認して正確な向きで接続してください。
- ※USBポートの最大出力を超えないように注意してください。

2 機器を接続すると充電を開始します。(充電中は電池残量目安LEDが点灯します)



3 充電が完了しましたら、本製品と各機器を取外します。

- 接続が解除され、しばらくすると自動的に本製品の電源が切れます。
- 充電完了後は本製品と接続機器を速やかに取外してください。接続したまま長時間放置しないでください。
- ※満充電状態に近い機器を接続した場合、充電が開始されない場合があります。

仕様

バッテリー	リチウムイオン電池	蓄電時間	約3~4時間
バッテリー容量	3.7V/5200mAh(19.24Wh)	製品サイズ	W81×D24×H66mm
入力電圧/電流	DC5V/2.1A	重量	約160g(ケーブル含む)
出力電圧/電流	DC5V/2.4A(2ポート合計最大)	付属品	取扱説明書・保証書(本書)

※本製品を初めてご使用になる場合は、使用前に本製品へ蓄電しておくことをおすすめします。

本取扱説明書の内容は、予告なしに変更になる場合があります。

サンワサプライ株式会社

ver.1.0

サンワダイレクト 〒700-0825 岡山県岡山市北区田町1-10-1 TEL.086-223-5680 FAX.086-235-2381 BI/AH/KT/DA/No