

4K・HDR・HDCP2.2対応HDMI切替器 (2入力・1出力または1入力・2出力)取扱説明書



この度は、4K・HDR・HDCP2.2対応HDMI切替器(2入力・1出力または1入力・2出力)「**400-SW034**」(以下本製品)をお買い上げいただき、誠にありがとうございます。この取扱説明書では、本製品の使用方法や安全にお取扱いいただくための注意事項を記載しています。ご使用前によくご覧ください。読み終わったあともこの取扱説明書は大切に保管してください。

最初にご確認ください

お使いになる前に、セット内容がすべて揃っているかご確認ください。
万一、足りないものがありましたら、お買い求めの販売店にご連絡ください。

セット内容

①切替器 1台 ②取扱説明書・保証書(本書) 1部

デザイン及び仕様については改良のため予告なしに変更することがあります。
本書に記載の社名及び製品名は各社の商標又は登録商標です。

サンワサプライ株式会社

保証規定

- 保証期間内に正常な使用状態でご使用の場合に限り品質を保証しております。取扱説明書、本体ラベル、表示などの注意書きに従った使用状態で保証期間内に故障した場合、弊社所定の方法で交換いたします。
- 次のような場合は保証対象でも有償修理になります。
 - 保証書をご提示いただけない場合。
 - 所定の項目をご記入いただけない場合、あるいは字句を書き換えられた場合。
 - 故障の原因が取扱い上の不注意による場合。
 - 故障の原因がお客様による輸送・移動中の衝撃による場合。
 - 天災地災、ならびに公害や異常電圧その他の外部要因による故障及び損傷の場合。
 - 盗賊や中古販売・オークション転売などでご購入された場合。
- お客様ご自身による改造または修理があったと判断された場合は、保証期間内での修理もお受けいたしかねます。
- 本製品の故障、またはその使用によって生じた直接、間接の損害については弊社はその責を負わないものとします。
- 本製品を使用中に発生したデータやプログラムの消失、または破損についての補償はいたしかねます。
- 本製品は医療機器、原子力設備や機器、航空宇宙機器、輸送設備や機器などの人命に関わる設備や機器、及び高度な信頼性を必要とする設備や機器やシステムなどへの組み込みや使用は意図されておりません。これらの用途に本製品を使用され、人身事故、社会的障害などが生じて弊社はいかなる責任も負いかねます。
- 修理ご依頼品を郵送、またはご持参される場合の諸費用は、お客様のご負担となります。
- 保証書は再発行いたしませんので、大切に保管してください。
- 保証書は日本国内においてのみ有効です。

保証書

サンワサプライ株式会社

 型番: **400-SW034**

シリアルナンバー:

お客様・お名前・ご住所・TEL

販売店名・住所・TEL

担当者名

 保証期間 **6ヶ月**

お買い上げ年月日 年 月 日

安全にお使いいただくために

■絵表示の意味

警告 人がけがを負う可能性、または物的損害の発生が想定される内容

! 注意していただきたいことを記載しています。

警告

- 本製品は電気で作動していますので、発火する危険があります。万一煙が出たり臭いがした場合は、本製品及び接続しているパソコンや機器の電源を切り、お買い上げの販売店または弊社までご連絡ください。
- 雷が鳴っているときに、本製品やケーブルに触れないでください。
 - ▲落雷により感電する恐れがあります。
- 本製品のカバーを開けたり、分解しないでください。
 - ▲故障や感電の原因となることがあります。
- 濡れた手で本製品やケーブルに触らないでください。
 - ▲本製品がパソコンに接続されているときには、感電する恐れがあります。
- 本製品内部に液体、金属などの異物が入らないようにしてください。
 - ▲感電や火災、故障の原因となることがあります。
- 本製品に強い振動や衝撃を与えないでください。
 - ▲故障・破損などの原因となることがあります。
- 本製品を水分や湿気が多い場所、直射日光の当たる場所、ホコリや油煙などの多い場所、車中や暖房器具のそばなどの高温となる場所に設置したり、保管しないでください。
 - ▲故障・感電などの原因となることがあります。
- 本製品を重ねて設置したり、本製品の上に重いものを置かないでください。
 - ▲火災や故障の原因となることがあります。

- 本製品は不安定な場所に設置したり、保管しないでください。
 - ▲落下により故障・破損の原因となることがあります。
- 本製品にケーブルを抜き差しするときは、必ずコネクタ部分を持ち、無理な力を加えないでください。
 - ▲故障・破損などの原因となることがあります。
- 本製品に接続する機器のケーブルは、家具で踏んだり、扉で挟まないでください。またこれらのケーブルを引っ張ったり折り曲げないでください。
 - ▲火災や故障の原因となることがあります。
- 本製品のお手入れをする場合には、ベンジンやシンナーなどの揮発性有機溶剤が含まれているものは使用しないでください。
 - ▲塗装を傷めたり、故障の原因になることがあります。乾いた柔らかい布で乾拭きしてください。
- 本製品の故障、またはその使用によって生じた直接、間接の損害については弊社はその責を負わないものとします。
- 本製品を使用中に発生したデータやプログラムの消失、または破損についての補償はいたしかねます。
 - ▲定期的にバックアップを取るなどの対策をあらかじめ行ってください。
- 本製品は医療機器、原子力設備や機器、航空宇宙機器、輸送設備や機器などの人命に関わる設備や機器、及び高度な信頼性を必要とする設備や機器やシステムなどへの組み込みや使用は意図されておりません。これらの用途に本製品を使用され、人身事故、社会的障害などが生じて弊社はいかなる責任も負いかねます。
- 本製品は日本国内用で作られています。日本国外では使用できません。

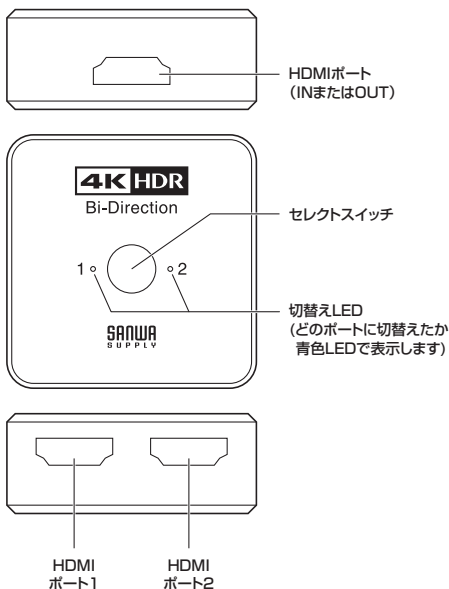
- 対応機種、対応接続機器・環境の場合であっても接続環境・機器の組み合わせ・相性問題により動作しないことがあります。
- 全ての機器・製品に対応することを保証するものではありません。

本取扱説明書の内容は、予告なしに変更になる場合があります。

サンワサプライ株式会社

ver.1.0

各部の名称とはたらき



特長

- HDMI切替器2台を切替えて1台のテレビへ出力、またはHDMI機器1台を切替えて2台のテレビやプロジェクター等に切替えて出力できる双向対応HDMI切替器です。※分配出力機能はありません。
- 4K/4096×2160(60Hz, 4:4:4)に対応しており、映画やゲームなどの美しく高精細なHDMI信号を出力できます。
- 高輝度HDR(ハイダイナミックレンジ)、HDCP2.2に対応しています。
- PlayStation 4 Pro®の4K/HDR出力にも対応しています。
- Dolby True HDおよびDTS HD Master Audioに対応しています。
- 外部電源は不要です。

仕様

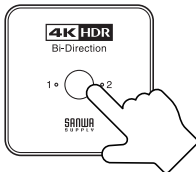
対応機器	HDMI出力端子を標準搭載している映像機器・家庭用ゲーム機・パソコン		
対応出力機器	HDMI入力端子を標準搭載しているテレビ・パソコン用ディスプレイ・プロジェクターなど		
インターフェース	入出力用:HDMI タイプA(19PIN)メス×3		
切替内容	HDMI入力2:HDMI出力1 または HDMI入力1:HDMI出力2		
切替方式	本体切替ボタン		
HDMI規格	HDMI Ver.2.0, HDCP2.2, HDCP1.4対応		
データレート	最大18Gbps	ピクセルクロック	600MHz
最大解像度	4K2K(4096×2160)		
主な対応解像度	4096×2160(60/50/30/25/24Hz, 4:4:4/2:2/4:2:0)*1、 3840×2160(60/50/30/25/24Hz, 4:4:4/2:2/4:2:0)、 1920×1080p(60/50/30/24Hz), 1920×1080i(60/50/30/24Hz)、 1280×720p(60/50Hz), 640×480p(60/50Hz)		
対応音声フォーマット	HDMI入力側:出力側:LPCM 2/5.1/7.1ch, Dolby Digital, Dolby Digital Plus, Dolby TrueHD, DTS-HD Master Audio, DTS		
入力信号	入力DDC信号:5V	機器間制御(CEC)	対応
稼働温度・湿度	温度0~50℃ 湿度80%以下(結露なきこと)		
保存温度・湿度	温度-20~60℃ 湿度80%以下(結露なきこと)		
材質	ABS		
サイズ	W52.4×D51.6×H14mm(本体部)		
付属品	取扱説明書・保証書(本書)		

*1:全ての機器での動作を保証するものではありません。

本製品の使い方

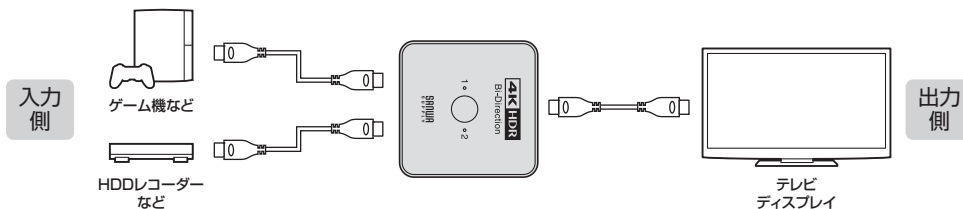
1 最初にディスプレイの電源をONにしてください。

2 ご利用になりたいHDMI機器を起動してください。本製品はHDMI機器からの供給電力で動作します。HDMI機器が起動すると切替えLEDが青く点灯します。ご利用されるポートに切替えてください。



※最後に選択されたポートを維持しています。
※HDMI機器によっては起動後にディスプレイの認識が必要な場合があります。その際はポートを切替えてからHDMI機器の起動をしてください。

<接続例1>HDMI機器2台をディスプレイ1台に切替えて接続。



<接続例2>HDMI機器1台をディスプレイなど2台に切替えて接続。

