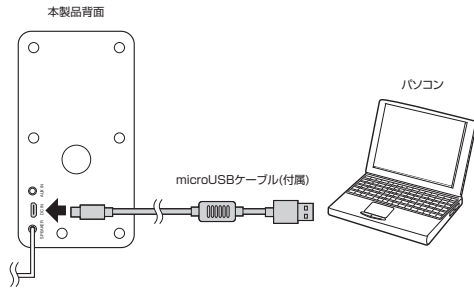
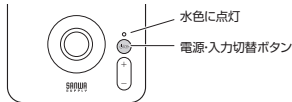


6. USB接続

(1)付属のmicroUSBケーブルでパソコンと接続し、電源をONにします。



(2)「電源-入力切替ボタン」を押してUSB接続モード(LED:水色)に切替えてください。



(3)自動的にドライバーがインストールされ、再生デバイスがUSBスピーカーに切り替ります。

USBスピーカーより音が出ない場合は、
[スタート]⇒[コントロールパネル]⇒
[サウンド(サウンドとオーディオデバイス)]
を選択し、USB Sound Deviceが選択
されていることを確認ください。

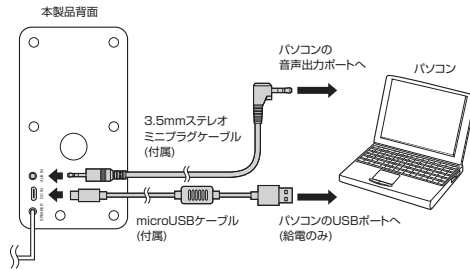
! 起動音や警告音はUSBスピーカーから出ますが、特定の再生ソフトからの音が出ない場合、再生ソフトの音声出力設定が[USB Sound Device]になっているかご確認ください。

以上でセッティングは完了です。パソコンの音楽や音声を楽しむことができます。

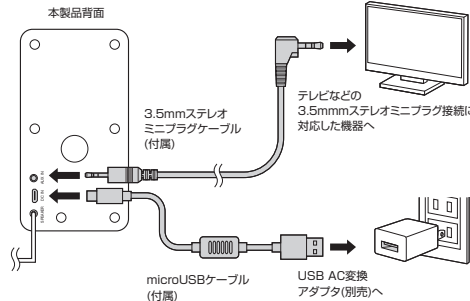
7.3.5mmステレオミニプラグ接続

(1)付属のmicroUSBケーブルで電源に接続し、電源をONにします。
(2)付属の3.5mmステレオミニプラグケーブルで本製品とお手持ちの機器を接続します。

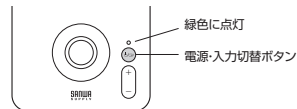
(例1)



(例2)



(3)「電源-入力切替ボタン」を押して3.5mmステレオミニプラグ接続モード(LED:緑色)に切替えてください。



以上でセッティングは完了です。3.5mmステレオミニプラグ接続に対応した機器の音楽や音声を楽しむことができます。

8.LEDについて

●入力切替

電源ONの状態では、「電源-入力切替ボタン」を押すと接続方法が切替り、LEDも変化します。

LEDの色	状態
水色の点灯	USB接続モード
緑色の点灯	3.5mmステレオミニプラグ接続モード
青色の点滅	Bluetoothペアリングモード
青色の点灯	Bluetooth接続モード

※電源をOFFにしたあと再度電源をONにすると最後に選択していたモードの状態になります。
※電源をOFFにしたあとmicroUSBケーブルを抜き再度接続した場合は、USB接続モードの状態になります。

●電源OFF

「電源-入力切替ボタン」を約2秒長押しすると電源がOFFになります。
再度電源をONにする場合は「電源-入力切替ボタン」を1回押しします。

9.対応機種

■Bluetooth接続時

- Bluetooth 4.2以下のBluetoothデバイス
- Bluetooth内蔵スマートフォン、iPad、iPhone、パソコンなど
- ※接続時はUSB給電が必要です。

■USB接続時

- 対応機種:Windows搭載(DOS/V)パソコン、Apple Macシリーズ
- ※標準でUSBポート(Aタイプコネクタ)を持つ機器。
- 対応OS:Windows 10.8.1-8.7
macOS10.12~10.15、Mac OS X 10.6~10.11

■3.5mmステレオミニプラグ接続時

- 3.5mmステレオミニジャックを搭載した音響機器、パソコン、テレビなど
- ※接続時はUSB給電が必要です。

10.仕様

■スピーカー部

実用最大出力	10W(5W+5W)
周波数特性	100~20000Hz
スピーカー形式	バスレフ型フルレンジスピーカーシステム
スピーカーサイズ	2インチ(直径約51mm)
ツイーターサイズ	1インチ(直径約25mm)
インピーダンス	4Ω
入力端子	デジタル入力:microUSB×1 アナログ入力:ステレオミニプラグ(3.5mm)×1
電源	USB電源 (パソコンもしくは別売りのUSB-AC変換アダプタのUSBポートから給電)
対応音声フォーマット	デジタル入力:2.0chLPCM2ch(最大24bit 96kHz) アナログ入力:LPCM2ch(最大24bit 48kHz)
使用温度・湿度範囲	-5~50℃、20~80%(結露なきこと)
サイズ・重量	W90×D100×H168mm:約900g
ケーブル長	スピーカー間ケーブル(1.2m)
付属品	microUSBケーブル(約1.2m)×1 3.5mmステレオミニプラグケーブル(約1.5m)×1 取扱説明書・保証書

■Bluetooth部

適合規格	Bluetooth Ver.4.2
対応プロファイル	A2DP、AVRCP
オーディオコーデック	SBC
通信距離	最大約10m ※使用環境によって異なります。
送信出力	Class 2

※Bluetooth接続、USB接続、3.5mmステレオミニプラグ接続を併用することはできません。

※すべてのBluetoothデバイスでの動作を保証するものではありません。

11.よくある質問

Q)Bluetooth接続モード、USB接続モード、3.5mmステレオミニプラグ接続モードを併用して使うことはできますか?

A)併用はできません。いずれかの接続モードで使用してください。

Q)スピーカーの音が聞こえません。また、音声入力ができません。(パソコンの場合)

- 1.[スタート]→[コントロールパネル]→[サウンドとオーディオデバイス]を開きます。
- 2.[オーディオ]タブを選択し、「音の再生」のデバイスがBluetoothデバイスになっていることを確認してください。
- 3.[音声]タブを選択し、「音の再生」のデバイスがBluetoothデバイスになっていることを確認してください。

Q)スピーカーとデバイスの通信距離は?

A)10mまでです。間にコンクリート壁などの障害物があると、通信距離は短くなります。

Q)他のBluetooth使用者によって通信内容を傍受されますか?

A)いいえ。ペアリングによって通信が保護されます。

Q)使うたびにペアリング作業をする必要がありますか?

A)いいえ。基本的には初回だけです。電源を切っても、ペアリングの設定は残りますが、機器によっては再度ペアリングを行ってください。

Q)BluetoothキーボードやBluetoothマウスを使用するとBluetoothスピーカーからの音声が途切れる。

A)Bluetooth機器の混信、ノイズにより稀に音声が途切れる場合があります。

12.保証規定

- 保証期間内に正常な使用状態でご使用の場合に限り品質を保証しております。万が一保証期間内で故障がありました場合は、弊社所定の方法で無償修理いたしますので、保証書を製品に添えてお買い上げの販売店までお持ちください。
- 次のような場合は保証期間内でも有償修理になります。
 - (1)保証書をご提示いただけない場合。
 - (2)所定の項目をご記入いただけない場合、あるいは字句を書き換えられた場合。
 - (3)故障の原因が取扱い上の不注意による場合。
 - (4)故障の原因がお客様による輸送・移動中の衝撃による場合。
 - (5)天変地災、ならびに公害や異常電圧その他の外部要因による故障及び損傷の場合。
 - (6)譲渡や中古販売、オークション、転売などでご購入された場合。
- お客様ご自身による改造または修理があったと判断された場合は、保証期間内での修理もお受けいたしかねます。
- 本製品の故障、またはその使用によって生じた直接、間接の損害については弊社はその責を負わないものとします。
- 本製品を使用中に発生したデータやプログラムの消失、または破損についての補償はいたしかねます。
- 本製品は医療機器、原子力設備や機器、航空宇宙機器、輸送設備や機器などの人命に関わる設備や機器、及び高度な信頼性を必要とする設備や機器やシステムなどへの組み込みや使用は意図されておりません。これらの用途に本製品を使用され、人身事故、社会的障害などが生じても弊社はいかなる責任も負いかねます。
- 修理ご依頼品を郵送、またはご持参される場合の諸費用は、お客様のご負担となります。
- 保証書は再発行いたしませんので、大切に保管してください。
- 保証書は日本国内においてのみ有効です。

保証書		サンワサプライ株式会社	
型番: 400-SP091	シリアルナンバー:		
お客様・お名前・ご住所・TEL			
販売店名・住所・TEL			
担当者名	保証期間 6ヶ月	お買い上げ年月日	年 月 日