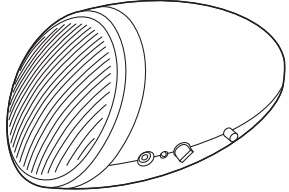


# ポータブル拡声器スピーカー (ハンズフリー・AC電源/電池両対応)

## 取扱説明書

400-SP062



最初に確認 ください。	●拡声器スピーカー本体	1台
	●ヘッドセットマイク	1個
	●ストラップ	1本
	●ACアダプタ	1個
	●取扱説明書・保証書(本書)	1部

※万一、足りないものがございましたら、お買い求めの販売店にご連絡ください。  
ご使用前にご取扱説明書をよくお読みください。  
また、お手元に残さ、いつでも確認できるようにしておいてください。  
デザイン及び仕様については改良のため予告なしに変更することがございます。  
本書に記載の社名及び製品名は各社の商標又は登録商標です。

サンワサプライ株式会社

## 1.はじめに

このたびは、ポータブル拡声器スピーカー400-SP062(以後、本製品と表記)をお買い上げいただき誠にありがとうございます。本取扱説明書は本製品を正しくご使用していただくための取扱い方法、使用上の注意事項などについて説明するものです。

- 本製品をご使用になる前に必ずこの取扱説明書をよくお読みください。
- 本書の内容を許可なく転載することは禁じられています。
- 本書の内容についてのご質問やお気づきの点がございましたら、お買い求めの販売店または弊社までご連絡ください。
- 本書の内容については予告なしに変更することがございます。

## 2.特長

- 体にスピーカーとヘッドセットマイクを装着することで両手が自由に使えるハンズフリー拡声器スピーカーです。
- 電池の消耗を気にせずに使えるACアダプタ駆動、ポータブル使用時や緊急時・災害時の使用に便利な電池駆動の2WAY電源に対応しています。  
またエネルギーなどの充電式ニッケル水素電池にも対応し、さらに充電電池をセットした状態で同様のACアダプタにより充電することも可能です。※1
- 軽薄でコンパクトサイズなので、ツアーガイドやイベント、講義や店頭販売など様々なシーンでアクティブに使用することができます。
- ポータブルサイズでも十分な音量を出し、聞き取りやすい声質を再現するために3.25インチの大型スピーカーユニットを採用しています。  
最大10W(ACアダプタ使用時)の音声出力ではっきりと発音内容を伝えます。
- 高音調整が可能なTONEコントロールを搭載しており、聞き取りやすい声質に調整が可能です。
- ヘッドセットマイク付きでマイク部はフレキシブルアームとなっており、自由に動かすことができます。
- 付属のストラップを使用することで肩掛け使用ができます。また本体は腰部分に沿うような曲線構造になっています。

※充電電池はエネルギーなどの充電式ニッケル水素電池のみの対応です。全てのニッケル水素電池またはその他仕様の充電電池の動作保証をするものではありません。

## 3.仕様

【スピーカー部】	
実用最大出力	20W(AC電源)、12W(単三乾電池×4本)
周波数特性	50Hz~20KHz
スピーカー形式	密閉型フルレンジスピーカー
スピーカーユニットサイズ	3.25インチ(直径約105mm)
ロードインピーダンス	4Ω
マイク入力	3.5mmマイクジャック
電源	AC電源(同梱ACアダプタ 12V/2A) 単三乾電池×4本使用 単三充電式ニッケル水素電池×4本使用 ※1
充電方法	同梱ACアダプタDC12V/2A(充電式ニッケル水素電池使用時に限る)
充電時間	約6~7時間(充電式ニッケル水素電池使用時)
連続使用時間	約4時間程度(音楽再生、中間音量)
(アルカリ単三乾電池使用時)	約8~9時間(スピーチ、中間音量)
サイズ	W195×D115×H105mm
重量	約550g(電池含まず)
材質	ABS樹脂
付属品	ヘッドセットマイク×1、ストラップ×1、ACアダプタ(DC12V/2A)×1

※1 本製品はエネルギーなどの充電式ニッケル水素電池の動作確認を行っておりますが全ての充電式ニッケル水素電池またはその他仕様の充電電池の動作保証をするものではありません。

## 3.仕様(続き)

【ヘッドセットマイク部】	
形 式	単一指向性エレキレック型
周波数特性	80Hz~10KHz
入力信号	ケーブルマイク(-51dB~-43dB)
動作電圧	1.0V~1.0V
S/N比	55dB以上
消費電流	500μA以下(供給電圧2V)
インピーダンス	1.0KΩ(1KHz)
重量	約29g
ケーブル長	約120cm

※屋外での使用目安として30人程度、屋内の比較的静かな環境では50人~60人程度への案内が可能です。

## 4.安全にご使用いただくために

**警告** この表示事項を守らなかった場合、使用者が死亡、または重傷を負う危険があります。

**注意** この表示事項を守らなかった場合、使用者がけがをしたり、物的損害が発生する危険があります。

**警告**  
**<内部を開けないでください>**  
 ●内部を開けますと、故障や感電事故の原因になります。内部に触れることは絶対にしていただき、また、内部を改造した場合の性能の劣化については保証いたしません。

**<内部に異物を落とさないでください>**  
 ●内部に落ちやすいものや、硬質などの異物が入った場合、水などの液体がかかった場合は、接続しているコードを抜き、お買い上げいただいた販売店又は弊社にご相談ください。そのままでご使用になりますと火災や故障および感電事故の原因となります。

**<接続コードを傷つけないでください>**  
 ●コードを傷つけたままご使用いただくこと火災・感電の原因となります。

**<落雷について>**  
 ●雷が当たっているときに本製品に触れないでください。落雷により感電する恐れがあります。

**<セットを移動するときは>**  
 ●接続しているコードの断線やショートを防ぐため他の機器との接続コードを外してから動かしてください。火災や感電、製品が破損する恐れがあります。

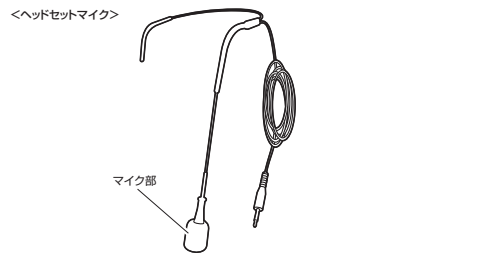
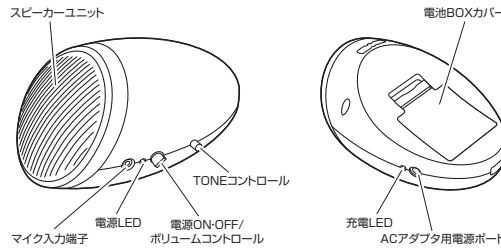
**<他の機器とセットするときは>**  
 ●各機器の電源がOFFになっていることを確認してください。また、セットのボリュームを0にしてから行なってください。最大音量になっていると突然大きな音が出たり感電の原因になる場合があります。

**注意**  
**<お手入れについて>**  
 ●スピーカーは、ときどき柔らかい布で拭き取ってください。シンナー、ベンジン、アルコール、化学薬品を使用すると表面が傷まったり、変色しやすくなる場合がありますので、絶対にお使いしないでください。また、スプレー式の殺虫剤、芳香剤、消臭剤などもかからないよう注意してください。

**<無理な力は加えない>**  
 ●スイッチやツマミには、無理な力を加えないでください。

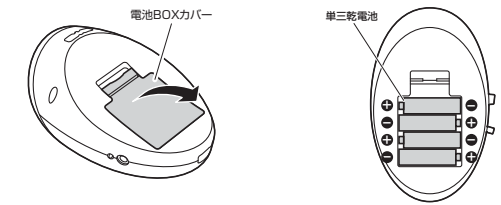
## 5.各部の名称

<拡声器スピーカー 前面>      <拡声器スピーカー 裏面>

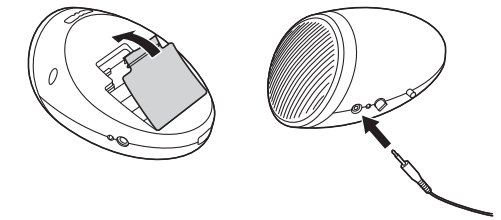


## 6.電池駆動で使用する場合

- ①裏面の電池BOXカバーを外してください。
- ②電池の極性の向きに注意して、単三乾電池(別売)4本をセットします。  
(充電式ニッケル水素電池にも対応)



- ③電池BOXカバーを閉じます。
- ④ヘッドセットマイクを接続してご利用ください。

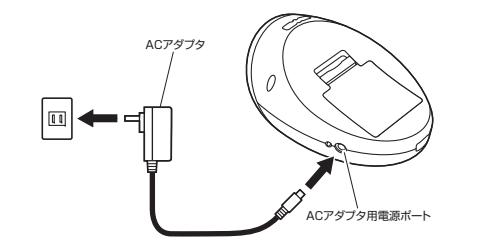


## 7.ACアダプタ給電で使用する場合

- ①前面のACアダプタ用電源ポートにACアダプタを接続してください。
- ②一般家庭用電源コンセントに接続してご利用ください。

※充電式ニッケル水素電池を挿入している場合、充電が開始されます。(充電中充電LED赤点灯、満充電充電LED緑点灯)  
 ※充電中も本製品をご使用いただけます。

**注意** 充電式ニッケル水素電池以外の電池を挿入している場合は、ACアダプタの接続はしないでください電池の液漏れや発熱、破裂、発火の原因になります。



## 8.ヘッドセットマイクの装着方法

- ①ヘッドセットマイクのアーム部が左側になるように装着してください。
- ②マイク部のアームは可動しますので、円元にできるだけ近づけてご使用ください。

## 9.操作方法

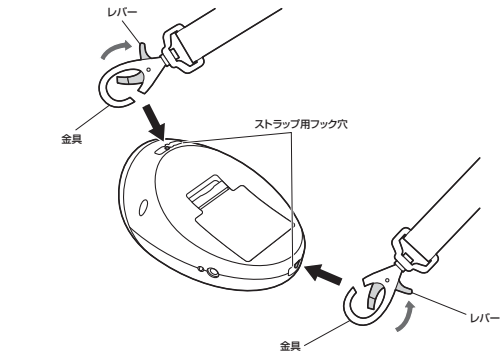
- ①電源ON-OFF/ボリュームコントロールを回して、電源をONにします。(右回り)
- ②TONEコントロールを回して高音の調整ができます。(左回り)

【電源LED】	
L E D	状態
赤色点灯後、緑色点灯	電源ON
赤色点灯後、消灯	電源OFF
赤色点灯	電池がありません

【充電LED】	
L E D	状態
赤色点灯	充電中
緑色点灯	充電完了

## 10.ストラップの使用法

ストラップの両端にある金具のレバーを押し下げて、本体裏面のストラップ用フック穴にある棒に取付けてください。



## 11.保証規定・保証書

- 1.保証期間内に正常な使用状態でご使用の場合に限り品質を保証しております。万が一保証期間内で故障がありました場合は、弊社所定の方法で無償修理いたしますので、保証書を製品に添えてお買い上げの販売店までお持ちください。
- 2.次のような場合は保証期間内でも有償修理になります。  
 (1)保証書をご提示いただけない場合。  
 (2)所定の項目をご記入いただけない場合、あるいは字句を書き換えられた場合。  
 (3)故障の原因が取扱い上の不注意による場合。  
 (4)故障の原因がお客様による輸送・移動中の衝撃による場合。  
 (5)天災地災、ならびに公害や異常電圧その他の外部要因による故障及び損傷の場合。  
 (6)譲渡や中古販売・オークション転売などでご購入された場合。
- 3.お客様ご自身による改造または修理があったと判断された場合は、保証期間内での修理もお受けいたしません。
- 4.本製品の故障、またはその使用によって生じた直接・間接の損害については弊社はその責を負わないものとします。
- 5.本製品を使用中に発生したデータやプログラムの消失、または破損についての保証いたしかねます。
- 6.本製品は医療機器、原子力設備や機器、航空宇宙機器、輸送設備や機器などの人命に関わる設備や機器、及び高度な信頼性を必要とする設備や機器やシステムなどへの組み込みや使用は意図されておりません。これらの用途に本製品を使用され、人身事故、社会的障害などが生じても弊社はいかなる責任を負いかねます。
- 7.修理ご依頼品を郵送、またはご持参される場合の諸費用は、お客様のご負担となります。
- 8.保証書は再発行いたしませんので、大切に保管してください。
- 9.保証書は日本国内においてのみ有効です。

<b>保証書</b>		サンワサプライ株式会社	
型番	400-SP062	シリアルナンバー	
お客様	お名前		
	ご住所	〒 TEL	
販売店	販売店名・住所・TEL		
	担当氏名		
保証期間	6ヶ月	お買い上げ年月日	年 月 日