

インターネットテレビ&ラジオ

Internet TV & RADIO

最初にご確認ください。

●本体	1台
●取扱説明書(本書)	1枚

本取扱説明書の内容は、予告なしに変更になる場合があります。
最新の情報は、弊社WEBサイト(<http://www.sanwa.co.jp/>)をご覧ください。

デザイン及び仕様については改良のため予告なしに変更することがございます。
本書に記載の社名及び製品名は各社の商標又は登録商標です。

サンワサプライ株式会社

目次

- 1 ●はじめに
- 2 ●対応機種
- 3 ●安全にお使いいただくためのご注意(必ずお守りください)
 - ・警告
 - ・注意
 - ・お手入れについて
- 4 ●取扱い上のご注意
- 5 ●特長
- 6 ●各部名称と働き
- 7 ●インストール方法
- 8 ●インターネットラジオ・テレビの操作方法
 - ・操作パネル
 - ・メイン画面
 - ・タブ
- 9 ●インターネットゲームの操作方法
 - ・操作パネル
 - ・メイン画面
 - ・タブ
- 10 ●仕様
- 11 ●保証規定・保証書

1.はじめに

この度はインターネットテレビ&ラジオ400-ITVをお買い上げいただき、誠にありがとうございます。ご使用前にこの取扱説明書をよくご覧ください。読み終わったあとこの取扱説明書は大切に保管してください。本製品は、インターネットテレビ・ラジオ・ゲーム用のUSB機器です。本製品をインターネット接続が可能なパソコンに接続することで、世界中のインターネットテレビ・ラジオ・ゲームを楽しむことができます。

2.対応機種

- 対応機種：各社DOS/パソコン、NEC PC98-NXシリーズ
- 対応OS：Windows 7・Vista・XP

推奨環境

- CPU：インテル Pentium III 1GHz以上
 - ブラウザ：IE6.0以上
 - Windows Media Player：Ver.9以上
 - DirectX：9.0c以上
 - ネットワーク環境：ADSL 2M以上
 - Adobe Flash Player
- ※USBポートを装備し、1つ以上の空きがあること。
※インターネットの接続環境のない場所で使用することはできません。

3.安全にお使いいただくためのご注意(必ずお守りください)

■警告

- 下記の事項を守らないと火災・感電により、死亡や大けがの原因となります。
- 分解、改造はしないでください。(火災、感電、故障の恐れがあります)
※保証の対象外になります。
 - 水などの液体に濡らさないでください。(火災、感電、故障の恐れがあります)
 - 小さな子供のそばでは本製品の取外しなどの作業をしないでください。(飲み込む危険性があります)

■注意

- 下記の事項を守らないと事故や他の機器に損害を与えたりすることがあります。
- 取付け取外しの時は慎重に作業をおこなってください。(機器の故障の原因となります)
 - 次のようなところで使用しないでください。
 - ①直接日光の当たる場所
 - ②湿気や水分のある場所
 - ③傾斜のある不安定な場所
 - ④静電気の発生するところ
 - ⑤通常の生活環境とは大きく異なる場所(非常に暑くなる場所、または非常に寒くなる場所)
 - ⑥ホコリの多い場所
 - ⑦振動の影響を受けやすい場所
 - 長時間の使用後は高温になっております。取扱いにはご注意ください。(火傷をする恐れがあります)
 - 本製品を長期間使用しない場合は、パッケージに入れて保管してください。

■お手入れについて

- ①清掃する時は電源を必ずお切りください。
- ②機器は柔らかい布で拭いてください。
- ③サンナー・ベンジン・ワックス等は使わないでください。

4.取扱い上のご注意

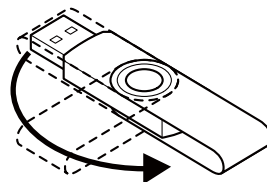
- 本製品の取付け、取外しをする時には必ずパソコン内(ハードディスク等のデータ)をすべてバックアップ(MO、FD等)をしてください。
 - メディア内のデータは、必ず他のメディア(MO、FD等)にすべてバックアップしてください。
- ※特に修復・再現のできない重要なデータは必ずバックアップをしてください。
※バックアップの作成を怠ったために、データを消失、破損した場合、弊社はその責任を負いかねますのであらかじめご了承ください。

5.特長

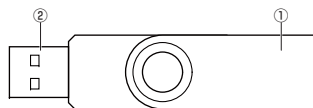
- インターネット接続が可能なパソコンに接続することで、世界中のインターネットラジオ(約20000)・インターネットテレビ(約5000)・インターネットゲーム(約3000)を楽しむことができます。
- ※接続可能数は発売当初の数字です。局によっては配信が終了しているなどの理由で接続できない場合があります。
- ※FM/AMラジオ・UHF/VHF形式、地上デジタル放送などの放送とは異なります。
- 日本語をはじめとする10以上の言語が使用可能です。
- ※日本語以外の言語のサポートはしていません。

6.各部名称と働き

コネクタカバーを回転させるとUSBコネクタが出てきます。

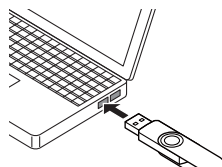


- ①コネクタカバー……………コネクタを収納できます。
- ②USBコネクタ……………パソコンに接続します。



7.インストール方法

- ①パソコンの電源を入れ、Windowsを起動させます。
- ②パソコンのUSBポートに本製品のUSBコネクタを接続します。



△パソコンのUSBポートはメーカーによってコネクタの向きが違います。よく確認して接続してください。

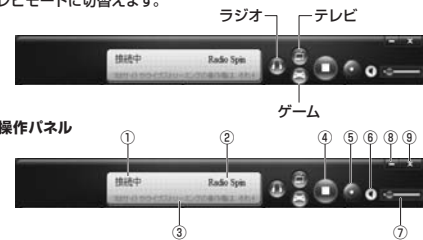
- ③USBコネクタを接続後、Innorradioが起動します。
- ※OSが7・Vistaの場合、自動再生ウィンドウが表示されます。プログラムのインストール/実行をクリックしてください。

以上でインストール完了です。下記の初期画面が表示されます。※表示されない場合は「全で・地域」をクリックしてください。



8.インターネットテレビ・ラジオの操作方法

操作パネルのラジオ①/テレビ②アイコンをクリックし、ラジオモード・テレビモードに切替えます。



■操作パネル

- ①ラジオ・テレビの接続状況が表示されます。接続中/再生中/接続失敗のいずれかが表示されます。
- ※配信局との接続保証はございません。
- ②再生中の番組名が表示されます。
- ③著作権について使用上の注意が表示されます。
- ④再生 [] / [] 停止の操作ができます。
- ⑤ラジオを録音することができます。
- 録音 [] をクリックすると録音を開始され、再度 [] をクリックするとファイル保存画面が表示されます。
- ※テレビモード、ゲームモードでは使用できません。
- ※録音することはできません。
- ⑥ミュートON [] / ミュートOFF [] を切替えることができます。
- ⑦音量を調節することができます。
- ⑧ウィンドウを最小化します。
- ⑨アプリケーションを終了します。

△著作権に関するご注意

全ての配信コンテンツの著作権やその他の配信責任に関しては配信局に帰属します。この製品は録音機能を有していますが、録音された音楽やニュースなどのコンテンツは個人で楽しむ以外、第三者に漏洩したりコピーする行為は著作権法で禁止されています。

■メイン画面



- ①画面の階層を表示します。
- ②接続状況を表示します。
 - マークが赤く表示されている番組は接続可能、グレーで表示されている番組は接続できません。
- ③放送局のホームページに接続します。
- ※ホームページがない場合はクリックできません。
- ④ジャンルを表示します。
- ⑤お気に入りに追加することができます。
- ★マークをクリックするとお気に入りに追加され、☆マークが黄色に変わります。再度クリックするとお気に入りに追加され、☆マークがグレーに戻ります。
- ⑥一つ前の階層に戻ります。
- ⑦再生 [] / 停止 [] を表示します。直接クリックすると再生と停止を切替えることができます。

8.インターネットテレビ・ラジオの操作方法(続き)

■タブ



●全て - 地域

世界地図から聞きたい放送局のある地域を選択します。各国の放送局を探ることができます。



●全て - ジャンル

ジャンルから放送局を探ることができます。



●検索

ジャンルと地域、フリーワードを入力して放送局を検索することができます。



●設定

言語の設定と履歴の削除ができます。



●ポピュラー - 地域

各地域・国を選択するとトップ20が表示されます。

●ポピュラー - ジャンル

ジャンルごとのトップ20が表示されます。

●お気に入り

お気に入りリストが表示されます。



・削除 マークをクリックするとお気に入りから削除されます。

●おすすめ

おすすめの番組が表示されます。

●履歴

過去に再生した放送局名が表示されます。

●お問い合わせ

お問い合わせ画面は使用できません。

※お問い合わせ画面から送信していただいても弊社からは回答することができませんので、ご注意ください。

9.インターネットゲームの操作方法

操作パネルのゲーム アイコンをクリックし、ゲームモードに切替えます。
※注意：ゲームの内容についてはサポート外です。操作・動作などの質問には回答できませんのでご了承ください。



下記の初期画面が表示されます。

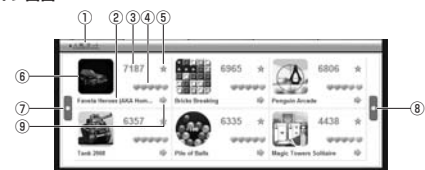


■操作パネル



- ① ゲーム画面では使用しません。ラジオまたはテレビを再生している場合は停止 することができます。
- ② 使用できません。
- ③ ウィンドウを最小化します。
- ④ アプリケーションを終了します。

■メイン画面



- ① 画面の階層を表示します。
- ② ゲーム名を表示します。
- ③ クリックランキングを表示します。
- ④ 人気度を5段階で表示します。
- ⑤ お気に入りに追加することができます。
★マークをクリックするとお気に入りに追加され、★マークが黄色に変わります。再度クリックするとお気に入りから削除され、★マークはグレーに戻ります。
- ⑥ 各ゲームのアイコンをクリックするとゲームができます。
- ⑦ 前のページに移動します。
- ⑧ 後のページに移動します。
- ⑨ マークをクリックすると下記の画面に切り替わり、ゲームについて簡単な説明が表示されます。



- A 一つ前の階層に戻ります。
- B クリックするとゲームができます。
- C ゲームの投票ができます。
- D ゲームの簡単な説明が記載されています。

9.インターネットゲームの操作方法(続き)

■タブ



●全て - ジャンル

ジャンルごとにゲームが表示されます。

●ランダム

ランダムにゲームが表示されます。

●探す

フリーワードを入力して放送局を検索することができます。



●設定

言語の設定と履歴の削除ができます。



●ポピュラー - ジャンル

ジャンルごとのトップ60が表示されます。

●人気 - ホット

クリックランキングのトップ60が表示されます。

●人気 - 投票

人気度のトップ60が表示されます。

●お気に入り

お気に入りリストが表示されます。



・削除 マークをクリックするとお気に入りから削除されます。

●お問い合わせ

お問い合わせ画面は使用できません。

※お問い合わせ画面から送信していただいても弊社からは回答することができませんので、ご注意ください。

●新しいゲーム

新しいゲームがある場合は表示されます。

10.仕様

インターフェース	USB Aコネクタ
対応機種	各社DOS/Vパソコン、NEC PC98-NXシリーズ
対応OS	Windows 7・Vista・XP
サイズ	W17.5×D10×H55.5mm
重量	約11g

11.保証規定・保証書

- 1.保証期間内に正常な使用状態でご使用の場合に限り品質を保証しております。万一保証期間内で故障がありました場合は、弊社所定の方法で無償修理いたします。このように、保証書を製品に添えてお買い上げの販売店までお持ちください。
- 2.次のような場合は保証期間内でも有償修理になります。
 - (1)保証書をご提示いただけない場合。
 - (2)所定の項目をご記入いただけない場合、あるいは字句を書き換えられた場合。
 - (3)故障の原因が取扱いの不注意による場合。
 - (4)故障の原因がお客様による輸送・移動中の衝撃による場合。
 - (5)天変地異、ならびに公害や異常電圧その他の外部要因による故障及び損傷。
- 3.お客様ご自身による改造または修理があったと判断された場合は、保証期間内での修理もお受けいたしかねます。
- 4.本製品の故障、またはその使用によって生じた直接、間接の損害については弊社はその責を負わないものとします。
- 5.本製品を使用中に発生したデータやプログラムの消失、または破損についての保証はいたしかねます。
- 6.本製品は医療機器、原子力設備や機器、航空宇宙機器、輸送設備や機器などの人命に関わる設備や機器、及び高度な信頼性を必要とする設備や機器やシステムなどへの組み込みや使用は意図されておりません。これらの用途に本製品を使用され、人身事故、社会的障害などが生じて弊社はいかなる責任も負いかねます。
- 7.修理ご依頼品を郵送、またはご持参される場合の諸費用は、お客様のご負担となります。
- 8.保証書は再発行いたしませんので、大切に保管してください。
- 9.保証書は日本国内においてのみ有効です。

保証書

サンワサプライ株式会社

品番		400-ITV	
お客様	お名前	〒	
	ご住所	TEL	
販売店	販売店名・住所・TEL		
	担当者名		
保証期間		6ヶ月	お買い上げ年月日 年 月 日

※必要事項をご記入の上、大切に保管してください。

サンワサプライ株式会社 サンワダイレクト 2011.3現在

〒700-0825 岡山県岡山市北区田町1-10-1
TEL 086-223-5680 (祝祭日を除く～金 AM 9:00～PM 18:00)
E-mail : direct@sanwa.co.jp