

ヘッドホンスタンドハブ 取扱説明書

この度は、ヘッドホンスタンドハブ「400-HUB084LED」(以下本製品)をお買い上げいただき誠にありがとうございます。この取扱説明書では、本製品の使用方法や安全にお取り扱いいただくための注意事項を記載しています。ご使用前によくご覧ください。読み終わったあとこの取扱説明書は大切に保管してください。

最初にご確認ください

お使いになる前に、セット内容がすべて揃っているかご確認ください。
万一、足りないものがありましたら、お買い求めの販売店にご連絡ください。

セット内容

- ① スタンドハブ 1台 ② 取扱説明書・保証書(本書) 1部

デザイン及び仕様については改良のため予告なしに変更することがあります。
本書に記載の社名及び製品名は各社の商標又は登録商標です。

サンワサプライ株式会社

安全にお使いいただくためのご注意(必ずお守りください)

警告 人が死または重傷を負うことが想定される危害の内容

- 分解、改造はしないでください。
(火災、感電、故障の恐れがあります) ※保証の対象外になります。
- 水などの液体に濡らさないでください。また、濡れた手で本製品やケーブルに触らないでください。
(火災、感電、故障の恐れがあります)
- 万一煙が出たり異臭がした場合は使用を中止してください。
(火災、感電の恐れがあります)
- 本製品内部に液体、金属などの異物が入らないようにしてください。
(感電や火災、故障の原因になります)
- 小さなお子様の手に触れないようにしてください。
(小さい部品を飲み込むなど思わぬ事故の原因になります)
- ケーブルは束ねて使用せず伸ばしてお使いください。
(発熱して発火の原因になります)
- ケーブルが傷ついたまま使用しないでください。
(ショート、火災の原因になります)
- 濡れた手でコネクタを抜き差ししないでください。
(感電の恐れがあります)
- コネクタやポートにホコリが付いていないか定期的に点検してください。
(ショート、火災の原因になります)

注意 人がけがを負う可能性、または物的損害の発生が想定される内容

- 取付け取外しの時は慎重に作業を行ってください。(けがをする恐れがあります)
- 次のようなところで設置・保管しないでください。
(1) 直接日光の当たる場所 (5) 通常の生活環境とは大きく異なる場所
(2) 湿気や水分のある場所 (6) ホコリや油煙などの多い場所
(3) 不安定な場所 (7) 車中や暖房器具のそばなどの高温となる場所
(4) 静電気の発生する場所
- 本製品に強い振動や衝撃を与えないでください。
(故障・破損などの原因になります)
- 本製品のケーブルやUSB機器のケーブルを抜き差しするときは、必ずコネクタ部分を持ち、無理な力を加えないでください。
(故障・破損などの原因になります)

■ お手入れについて

- (1) 清掃する時は本製品に接続している機器を取外してください。
- (2) 機器は柔らかい布で拭いてください。
- (3) シンナー・ベンジン・ワックス等、揮発性有機溶剤が含まれているものは使わないでください。

1. 対応機種・対応OS

対応機種

Windows搭載(DOS/V)パソコン
※USB2.0対応のUSBポートに接続した場合は、USB2.0の転送速度にのみ対応します。
※パソコン・USB機器により対応できないものもあります。
※USBポートが2ポート必要です。

対応OS

Windows 10(64bit/32bit)-8.1-8

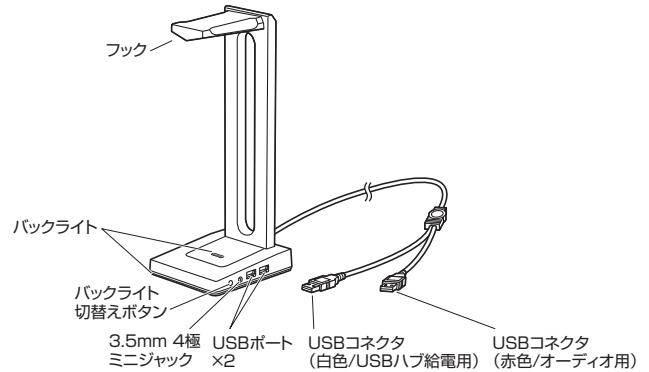
2. 仕様

インターフェース規格	USB仕様 Ver.2.0準拠(USB Ver.1.1上位互換)
通信速度	480Mbps/12Mbps/1.5Mbps(理論値)
コネクタ	USB2.0 Aコネクタ×2(ダウンストリーム) USB2.0 Aコネクタ×2(アップストリーム) 3.5mm 4極ミニジャック(オーディオ)
電源	バスパワー
供給電流	最大430mA(全ポート合計)
消費電流	最大500mA
サイズ・重量	約W102×D120×H281mm・約450g
ケーブル長	約1.5m

3. 特長

- ヘッドホンスタンド付きのUSB2.0ハブです。
- 配線しやすい約1.5mのロングケーブル付きです。
- オーディオポート付きでヘッドホンなどを接続することができます。
- マウス・キーボード・ヘッドセットを延長するのに最適なUSBハブです。
- 専用ソフトで本体のSANWAロゴのバックライトの 패턴の設定ができます。

4. 各部の名称

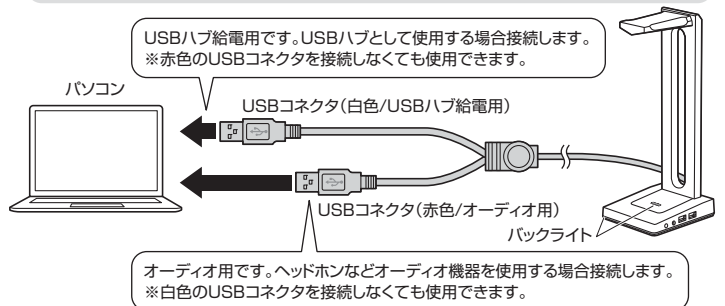


5. 使用方法

パソコンに接続する

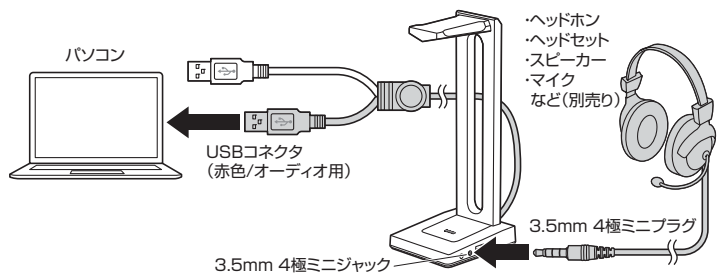
- ① パソコンの電源を入れ、パソコンを完全に起動させます。
- ② パソコンのUSBポートに本製品のUSBコネクタを接続します。
内側が白色のUSBコネクタを接続すると給電されバックライトが光り、USBハブとして使用することができます。
内側が赤色のUSBコネクタを接続するとヘッドホンなどを使用できるようになります。

! USBコネクタには上下がありますので、USBポートの上下を確認して接続してください。



ヘッドホンなどを接続する

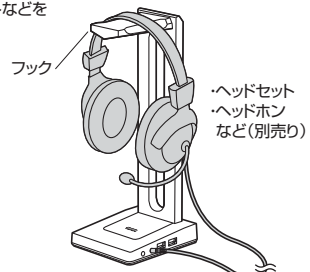
- 3.5mm 4極ミニプラグを差し込むだけの簡単接続で、サウンドカードやドライバーは不要です。
- ① パソコンのUSBポートに本製品のUSBコネクタ(赤色/オーディオ用)を接続します。
 - ② 本製品の3.5mm 4極ミニジャックにヘッドホンなどを接続して使用します。



! 機器の使用について詳しくは接続機器の説明書をご確認ください。

フックを使用する

フックにヘッドホンやヘッドセットなどを取付けて収納できます。

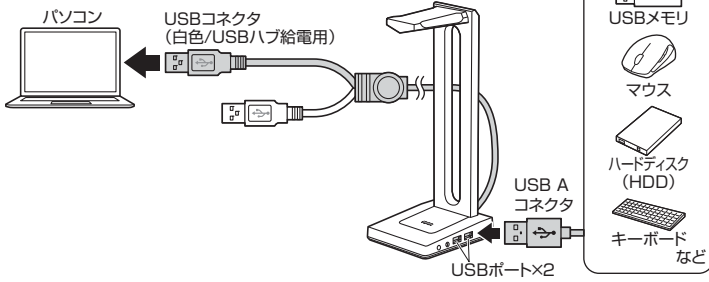


5.使用方法(続き)

USBハブとして使用する

USBコネクタを差し込むだけの簡単接続で、ドライバーは不要です。

- ①パソコンのUSBポートに本製品のUSBコネクタ(白色/給電用)を接続します。
- ②本製品のUSBポートにUSBメモリなどのUSB機器を接続して使用します。



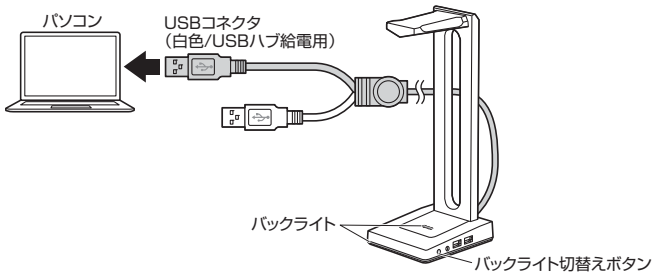
USB機器 (別売り)

- USBメモリ
- マウス
- ハードディスク(HDD)
- キーボードなど

- 消費電力が高いものは対応しない場合があります。
- 本製品をバスパワーで接続する場合は、HDDはセルフパワータイプに限ります。

バックライトパターンを変更する

- バックライト切替えボタンを押してバックライトの光り方を変更できます。
- ①パソコンのUSBポートに本製品のUSBコネクタ(白色/給電用)を接続します。
 - ②バックライト切替えボタンを押すたびにバックライトパターンが切替ります。



6.ドライバーでヘッドホンスタンドをカスタマイズする

弊社WEBサイトよりドライバーをインストールすれば、本製品のバックライトの設定を行えます。

ドライバーインストール方法

1. <https://direct.sanwa.co.jp/ItemPage/400-HUB084LED> にアクセスします。
2. ページ内のドライバーインストールボタンをクリックし、zipファイルを保存します。
3. 「SANWA SUPPLY Application Software Setup.exe」を開きます。
4. 「次へ」をクリックします。



5. インストール先を選択し、「インストール」をクリックします。



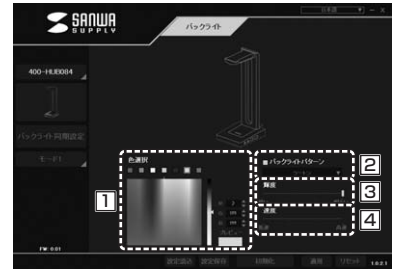
6. ドライバーがインストールされます。完了したら「完了」をクリックします。



バックライト設定

本製品のバックライト設定をします。

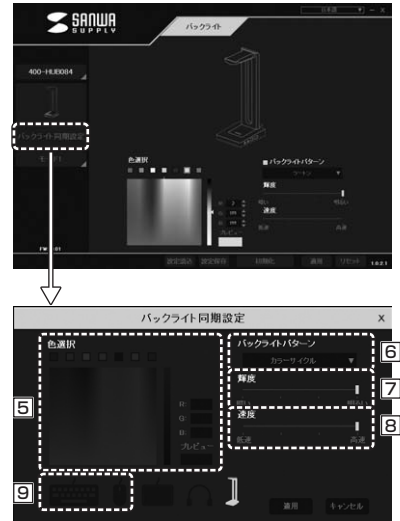
- ① **色選択**
ライトの色を選びます。
- ② **バックライトパターン**
ライトの点灯・点滅などのパターンを選びます。
- ③ **輝度**
ライトの明るさを変更できます。
- ④ **速度**
ライトの切替わる速度を変更できます。



バックライト同期設定

本ソフトウェアに対応した機器(キーボード<弊社製品/400-SKB060>またはマウス<弊社製品/400-MA112>)を接続している場合、「バックライト同期設定」をクリックすると、それぞれのバックライトを同期させることができます。

- ⑤ **色選択**
バックライトの色を選びます。
- ⑥ **バックライトパターン**
ライトの点灯・点滅などのパターンを選びます。
- ⑦ **輝度**
ライトの明るさを変更できます。
- ⑧ **速度**
ライトの切替わる速度を変更できます。
- ⑨ 本ソフトウェアに対応したキーボードとマウスなどを同時に接続している場合、キーボードとマウスのアイコンがクリックできます。



7.保証規定

- 1)保証期間内に正常な使用状態でご使用の場合に限り品質を保証しております。万一保証期間内で故障がありました場合は、弊社所定の方法で無償修理いたしますので、保証書を製品に添えてお買い上げの販売店までお持ちください。
- 2)次のような場合は保証期間内でも有償修理になります。
 - (1)保証書をご提示いただけない場合。
 - (2)所定の項目をご記入いただけない場合、あるいは字句を書き換えられた場合。
 - (3)故障の原因が取扱上の不注意による場合。
 - (4)故障の原因がお客様による輸送・移動中の衝撃による場合。
 - (5)天変地異、ならびに公害や異常電圧その他の外部要因による故障及び損傷の場合。
 - (6)譲渡や中古販売、オークション、転売などをご購入された場合。
- 3)お客様ご自身による改造または修理があったと判断された場合は、保証期間内での修理もお受けいたしかねます。
- 4)本製品の故障、またはその使用によって生じた直接、間接の損害については弊社はその責を負わないものとします。
- 5)本製品を使用中に発生したデータやプログラムの消失、または破損についての補償はいたしかねます。
- 6)本製品は医療機器、原子力設備や機器、航空宇宙機器、輸送設備や機器などの人命に関わる設備や機器、及び高度な信頼性を必要とする設備や機器やシステムなどへの組み込みや使用は意図されておりません。これらの用途に本製品を使用され、人身事故、社会的障害などが生じても弊社はいかなる責任も負いかねます。
- 7)修理ご依頼品を郵送、またはご持参される場合の諸費用は、お客様のご負担となります。
- 8)保証書は再発行いたしませんので、大切に保管してください。
- 9)保証書は日本国内においてのみ有効です。

保証書		サンワサプライ株式会社	
型番: 400-HUB084LED	シリアルナンバー:		
お客様・お名前・ご住所・TEL			
販売店名・住所・TEL			
担当者名			
保証期間 1年		お買い上げ年月日 年 月 日	

本取扱説明書の内容は、予告なしに変更になる場合があります。

サンワサプライ株式会社

ver.1.0

サンワダイレクト / 〒700-0825 岡山県岡山市北区田町1-10-1 TEL.086-223-5680 FAX.086-235-2381
BJ/BC/HADaU