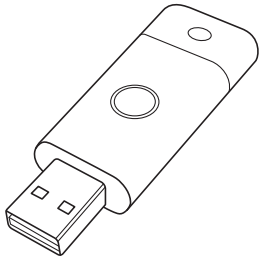


SCMS-T対応
apt-X対応
apt-X Low Latency対応

Bluetooth オーディオトランスミッター 取扱説明書



この度は、Bluetoothオーディオトランスミッター「400-BTAD005」(以下本製品)をお買い上げいただき誠にありがとうございます。この取扱説明書では、本製品の使用方法や安全にお取り扱いいただくための注意事項を記載しています。ご使用前によくご覧ください。読み終わったあとこの取扱説明書は大切に保管してください。

最初にご確認ください

お使いになる前に、セット内容がすべて揃っているかご確認ください。
万一、足りないものがありましたら、お買い求めの販売店にご連絡ください。

セット内容

- ①トランスミッター 1個
- ②3.5mmオーディオケーブル 1本
- ③取扱説明書・保証書(本書) 1部

※欠品や破損があった場合は、**品番(400-BTAD005)と上記の番号(①~③)と名称(3.5mmオーディオケーブルなど)**をお知らせください。

デザイン及び仕様については改良のため予告なしに変更することがあります。
本書に記載の社名及び製品名は各社の商標又は登録商標です。

サンワサプライ株式会社

安全にお使いいただくために

- 自転車やバイク、自動車などの運転中に絶対に使用しないでください。交通事故の原因になります。運転以外にも、踏切や駅のホーム、道路、工事現場など周囲の音が聞こえないと危険な場所では使用しないでください。
- 歩行中に使用する場合は、周囲の交通に十分注意してください。交通事故の原因になります。
- 使用する前に音量を最小にしてください。突然大きな音がすると、聴力を損なう恐れがあります。
- 耳を刺激するような大きな音量で長時間続けて聞くと、聴力に悪影響を与えることがあります。耳を守るため、音量を上げすぎないようにご注意ください。
- 内部に燃えやすいものや水などの液体がかかった場合は、使用を中止し、お買い上げいただいた販売店または弊社にご相談ください。そのままご使用になりますと、火災や故障および感電事故の原因になります。
- 内部を開けますと、故障や感電事故の原因になります。内部に触れることは絶対におやめください。また、内部を改造した場合の性能劣化については保証いたしません。
- 濡れた手で本製品に触れないでください。感電の原因になります。
- 本製品を使用中に気分が悪くなった場合は、すぐに使用を中止してください。
- ペースメーカーなどの医療機器を使用している方は、医師に相談の上で使用してください。
- 小さいお子様には使用させないでください。

注意

下記の事項を守らないと事故や他の機器に損害を与えることがあります。

- 本製品を使用したことによって生じた動作障害やデータ損失などの損害については、弊社は一切の責任を負いかねます。
- 本製品はBluetooth対応のすべての機器との接続動作を保証したものではありません。
- 本製品は一般的な職場やご家庭での使用を目的としています。本書に記載されている以外のご使用にて損害が発生した場合は、弊社は一切の責任を負いません。
- 医療機器や人命に直接的または間接的に関わるシステム、高い安全性や信頼性が求められる環境下で使用しないでください。
- 高い安全性や信頼性が要求される機器や電算機システムなどと直接的または間接的に関わるシステムでは使用しないでください。
- 飛行機の通信システムを妨害する恐れがありますので、飛行機で本製品を使用しないでください。
- 使用しないときは、USBポートから本製品を外すことをお勧めします。
本製品は、他のBluetooth機器からの接続要求に 대응するため、常に電力を消費しています。
- 本製品を使用中に発生したデータの消失、機器の故障などの保証はいたしかねますので、あらかじめご了承ください。

Bluetoothについて

- 本製品の使用周波数帯では、産業・科学・医療用機器等のほか、工場の製造ライン等で使用されている移動体識別用の構内無線局(免許を要する無線局)及び特定小電力無線局(免許を要しない無線局)が運用されています。
- 本製品を使用する前に、近くで移動体識別用の構内無線局及び特定小電力無線局が運営されていないことを確認してください。
- 万一、本製品から移動体識別用の構内無線局に対して電波干渉の事例が発生した場合には、使用場所を変えるか、速やかに電波の発射を停止してください。

良好な通信を行うために

- 他の機器と見通しの良い場所で通信してください。建物の構造や障害物によっては、通信距離が短くなります。特に鉄筋コンクリートや人間の身体(接触した状態)などを挟むと、雑音が入ったり通信不能場合があります。
- Bluetooth対応のヘッドホン・ヘッドセット・スピーカーなどの音楽・音声機器とマウス・キーボードなどを同時に接続した場合、音楽や音声が入りやすくなります。
- Bluetooth接続においては、無線LANその他の無線機器の周囲、電子レンジなど電波を発する機器の周囲、障害物の多い場所、その他電波状態の悪い環境で使用しないでください。接続が頻繁に途切れたり、通信速度が極端に低下したり、エラーが発生する可能性があります。
- IEEE802.11g/bの無線LAN機器と本製品などのBluetooth機器は同一周波数帯(2.4GHz)を使用するため、近くで使用すると互いに電波障害を発生し、通信速度が低下したり接続不能になる場合があります。この場合は、使用しない機器の電源を切ってください。
- 無線機や放送局の近くで正常に通信できない場合は、使用場所を変更してください。

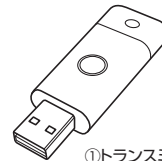
1. 特長

- 高音質なサウンドがワイヤレスで楽しめるBluetoothオーディオトランスミッターです。
- Bluetooth対応のヘッドホンやスピーカーへ音声・音楽を送信できます。
- 3.5mmプラグ/ジャックのオーディオ機器(テレビ、パソコン、カーオーディオなど)に対応します。
- 高音質で遅延が少ないapt-X Low Latencyコーデック対応です。
※apt-X Low Latency対応機器との組み合わせで、より高音質で遅延の少ない音楽がお楽しみいただけます。
- 給電はUSBポートで行います。

デバイス名	400-BTAD005
パスキー	0000(ゼロ4つ)、1111、8888、1234

2. お使いになる前に

セット内容



①トランスミッター

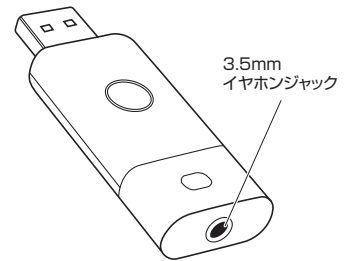
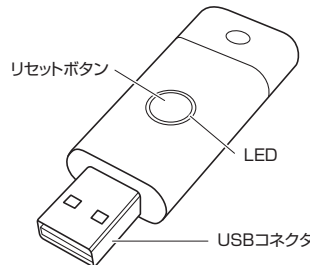


②3.5mmオーディオケーブル



③取扱説明書・保証書(本書)

各部の名称



3. 使用方法

- 1)本製品をテレビやパソコンのUSBポートに接続します。
- 2)本製品のLEDが青色に点滅し、その後青・赤交互に点滅します。
- 3)Bluetoothヘッドセット・スピーカーとペアリングします。
※Bluetoothヘッドセット・スピーカーの操作方は各製品の取扱説明書をご確認ください。
- 4)付属の3.5mmオーディオケーブルを本製品とテレビ・iPodなどのオーディオジャックに接続して音声を再生します。

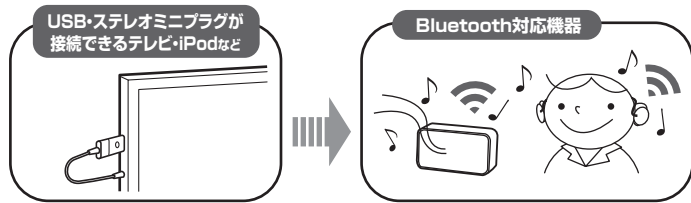
- 本製品はUSBポートから給電します。
● 本製品を使用する際は、必ずUSBポートに接続してご使用ください。

4. 操作方法

状態	操作方法	LED
電源 ON	テレビやパソコンのUSBポートに本製品を接続します。	青赤交互点滅
電源 OFF	USBポートから本製品を外します。	消灯
ペアリング	電源ONにすると自動的にペアリングモードになります。	青赤交互に点滅 ※ペアリングモードのまま約2分経過すると、「非接続時」の状態になります。再度ペアリングモードにするには本製品をUSBポートに接続しなおしてください。
接続時	SBCで接続	約5秒に3回青点滅
	apt-Xで接続	約5秒に2回青点滅
非接続時	apt-X Low Latencyで接続	約5秒に1回青点滅
	-	約5秒に3回青点滅

5. Bluetooth対応機器に送信する

テレビやオーディオ機器の音声をBluetooth対応のヘッドホンやスピーカーへ送信できます。



例) Bluetooth対応ヘッドセット(弊社製MM-BTSH~)と接続する場合

- 本製品をテレビ・パソコンのUSBポートに接続します。
- Bluetoothヘッドセットをペアリングモードにします。
- 数秒後ペアリングが成功すると本製品のLEDが青色の点滅に変わります。

SBCで接続	→ LEDが約5秒に3回青点滅
apt-Xで接続	→ LEDが約5秒に2回青点滅
apt-X Low Latencyで接続	→ LEDが約5秒に1回青点滅

これで設定完了です

- 本製品とテレビやオーディオ機器のイヤホンジャックを付属の3.5mmオーディオケーブルで接続して音声を再生します。
※パソコンの場合は、イヤホンジャックから音が再生される状態にしてください。
※USBスピーカーを接続している場合は、音の再生デバイスをパソコン内蔵スピーカーに変更してください。



- 初めから音量を上げすぎないでください。最大音量になっていると突然大きな音が出て聴力を損なう恐れがあります。
- 使用後は必ず電源をOFFにしてください。または、接続を切断してください。音楽再生をしていない場合でも、接続中であれば電力を消費します。

- 電源を切った後、再び使用する場合は、再度ペアリングの必要はありません。両方の機器の電源を入れるだけで使用できます。しばらくたっても使用できない場合は、再度ペアリングを行ってください。

6. 各機器との接続について

一度ペアリングすると、機器の電源をOFFにしても設定が残ります。再度電源をONにすると、最後に接続されていた機器と自動的に接続され使用できます。使用できない場合は、再度ペアリングを行ってください。

7. apt-X Low Latencyについて

- 本製品はapt-X Low Latency対応です。相手側がapt-X Low Latencyに対応していない、もしくは利用できない状態の場合にはapt-X Low Latencyを利用した接続にならないことがあります。
- apt-X Low Latencyは接続する機器や環境などにより、遅延低減や音質向上の効果が変わる場合があります。
- apt-X Low LatencyはSCMS-TIに対応していません。そのため、スマートフォンなどのワンセグ等の一部アプリケーションでBluetoothによるメディアの音声か再生できない場合があります。その場合は、スマートフォン側でapt-X(Low Latency)を「利用しない」に設定を変更し、再度本製品と接続してください。



- お使いのデバイスがapt-X Low Latencyに対応のものであるかご確認ください。

8. コーデックについて

本製品は接続する機器の対応コーデックにより音声を送信するコーデックが変わります。下記の表以外コーデック対応の機器と接続した場合、送信するコーデックはSBCになります。

接続機器(対応コーデック)	送信するコーデック
apt-X Low Latency	apt-X Low Latency
apt-X	apt-X
SBC(一般的なコーデック)	SBC

9.仕様

適合規格	Bluetooth Ver.4.0
伝送方式	FHSS
周波数範囲	2.402~2.480GHz
通信距離	約10m(使用環境によって異なります)
送信出力	Class2
サイズ	W48xD22xH10mm(コネクタ含まず)
対応プロファイル	A2DP(オーディオ)
対応オーディオコーデック	apt-X Low Latency, apt-X, SBC
対応機種	【入力:3.5mm接続側】 3.5mm接続が可能なスマートフォン、iPod、テレビなどのオーディオプレイヤーなど。※1 【出力:Bluetooth側】 Bluetooth対応のイヤホンやスピーカーなど ※ Bluetooth Ver.4.0/3.0/2.1/2.0対応機器との接続も可能です。 ※ Class 1の機器との接続も可能です。

※1:本製品はUSBから電源を取るタイプです。テレビで使用する際はテレビのUSBポートに差し込んで使用してください。またiPodなどMP3プレーヤーで使用する際は、モバイルバッテリーやACアダプタなど電源を取れる機器を使用してください。

10. よくある質問

Q. 接続やペアリングが突然できなくなった。

- 本製品と相手機器の電源を両方とも一度切ってから、再度接続やペアリングを行ってください。

Q. 機器間の通信距離は?

- 10mまでです。間にコンクリート壁などの障害物があると、通信距離は短くなります。

Q. 他のBluetooth使用者によって通信内容を傍受されますか?

- いいえ。ペアリングによって通信が保護されます。

Q. 使うたびにペアリング作業をする必要がありますか?

- いいえ。基本的に初回だけです。電源を切っても、ペアリングの設定は残りますが、機器によっては再度ペアリングを行ってください。

Q. 接続したヘッドホンから雑音が聞こえる。

- 通信範囲を超えたり、壁や人間の身体(接触した状態)などを挟むと雑音が入ります。

11. 保証規定

- 保証期間内に正常な使用状態でご使用の場合に限り品質を保証しております。万一保証期間内で故障がりました場合は、弊社所定の方法で無償修理いたしますので、保証書を製品に添えてお買い上げの販売店までお持ちください。
- 次のような場合は保証期間内でも有償修理になります。
 - (1)保証書をご提示いただけない場合。
 - (2)所定の項目をご記入いただけない場合、あるいは字句を書き換えられた場合。
 - (3)故障の原因が取扱上の不注意による場合。
 - (4)故障の原因がお客様による輸送・移動中の衝撃による場合。
 - (5)天変地異、ならびに公害や異常電圧その他の外部要因による故障及び損傷の場合。
 - (6)譲渡や中古販売、オークション、転売などでご購入された場合。
- お客様ご自身による改造または修理があったと判断された場合は、保証期間内での修理もお受けいたしかねます。
- 本製品の故障、またはその使用によって生じた直接、間接の損害については弊社はその責を負わないものとします。
- 本製品を使用中に発生したデータやプログラムの消失、または破損についての補償はいたしかねます。
- 本製品は医療機器、原子力設備や機器、航空宇宙機器、輸送設備や機器などの人命に関わる設備や機器、及び高度な信頼性を必要とする設備や機器やシステムなどへの組み込みや使用は意図されておりません。これらの用途に本製品を使用され、人身事故、社会的障害などが生じても弊社はいかなる責任も負いかねます。
- 修理ご依頼品を郵送、またはご持参される場合の諸費用は、お客様のご負担となります。
- 保証書は再発行いたしませんので、大切に保管してください。
- 保証書は日本国内においてのみ有効です。

保証書	サンワサプライ株式会社
型番: 400-BTAD005	
シリアルナンバー:	
お客様・お名前・ご住所・TEL	
販売店名・住所・TEL	
担当者名	
保証期間 6ヶ月	お買い上げ年月日 年 月 日

本取扱説明書の内容は、予告なしに変更になる場合があります。

サンワサプライ株式会社

ver.1.0

サンワダイレクト / 〒700-0825 岡山県岡山市北区田町1-10-1 TEL.086-223-5680 FAX.086-235-2381 B.J/AG/KSDaU