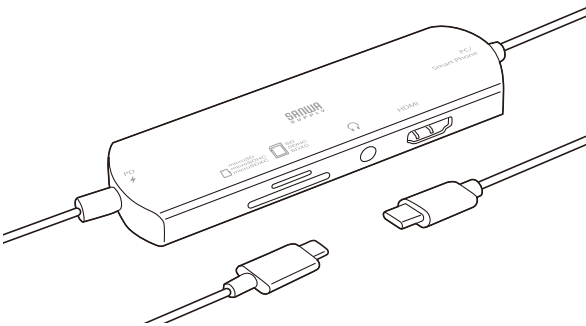


Type-C 多機能カードリーダー (HDMI/オーディオ出力/PD充電対応)



この度は、Type-C多機能カードリーダー（HDMI/オーディオ出力/PD充電対応）「400-ADR326W」（以下本製品）をお買い上げいただき誠にありがとうございます。この取扱説明書では、本製品の使用方法や安全にお取扱いいただくための注意事項を記載しています。ご使用前によくご覧ください。読み終わったあとこの取扱説明書は大切に保管してください。

最初にご確認ください

お使いになる前に、セット内容がすべて揃っているかご確認ください。万一、足りないものがありましたら、お買い求めの販売店にご連絡ください。

セット内容

- ① Type-C多機能カードリーダー 1台
- ② 取扱説明書・保証書(本書) 1部

デザイン及び仕様については改良のため予告なしに変更することがあります。本書に記載の社名及び製品名は各社の商標又は登録商標です。

サンワサプライ株式会社

安全にお使いいただくためのご注意(必ずお守りください)

警告	事項を守らないと火災・感電により、死亡や大けがの原因となります。
注意	事項を守らないと事故や他の機器に損害を与えることがあります。
!	注意していただきたいことを記載しています。

警告	<ul style="list-style-type: none"> ● 分解、改造はしないでください。(火災、感電、故障の恐れがあります) ※ 保証の対象外になります。 ● 水などの液体に濡らさないでください。(火災、感電、故障の恐れがあります) ● 小さな子供のそばでは本製品や小さなメディアの取外しなどの作業をしないでください。(飲み込むなど、事故になる恐れがあります)
-----------	--

注意	<ul style="list-style-type: none"> ● 取付け取外しの際は慎重に作業を行ってください。(機器の故障の原因となります) ● 次のような場所で使用しないでください。 <ul style="list-style-type: none"> (1) 直接日光の当たる場所 (2) 湿気や水分のある場所 (3) 傾斜のある不安定な場所 (4) 静電気の発生する場所 (5) 通常の生活環境とは大きく異なる場所 (非常に暑くなる場所、または非常に寒くなる場所) (6) ホコリの多い場所 (7) 振動の影響を受けやすい場所 ● 長時間の使用後は高温になっております。取扱いにはご注意ください。(火傷をする恐れがあります) ● 本製品を長期間使用しない場合は、パッケージに入れて保管してください。
-----------	---

■お手入れについて

- (1) 清掃する時は電源を必ずお切りください。
- (2) 機器は柔らかい布で拭いてください。
- (3) シンナー・ベンジン・ワックス等は使わないでください。

取扱い上のご注意

- 本製品の取付け、取外しをする時には必ずパソコン内(ハードディスク等)のデータをすべてバックアップ(CD、DVD等)をしてください。
- メディア内のデータは、必ず他のメディア(CD、DVD等)にすべてバックアップしてください。
- ※ 特に修復・再現のできない重要なデータは必ずバックアップをしてください。
- ※ バックアップの作成を怠ったために、データを消失、破損した場合、弊社はその責任を負いかねますのであらかじめご了承ください。

1.仕様

インターフェース規格	USB仕様Ver.3.1 Gen1準拠 (USB Ver.3.0/2.0上位互換)
通信速度	5Gbps/480Mbps/12Mbps/1.5Mbps(理論値)
スロット	SDカードスロット×1 microSDカードスロット×1 HDMIポート×1 3.5mmステレオジャック×1 ※USB PD 最大100W対応 ※最大解像度:最大3840×2160(4K 30Hz) ※HDCPIには対応していません。
対応メディア	512GBまでのSDカード 256GBまでのmicroSDカード
サイズ・重量	W124×D33×H11mm・約104g
ケーブル長	約1.5m(コネクタ部を含む) 約0.3m(コネクタ部を含む)

2.対応機種

- 対応機種
Windows搭載(DOS/V)パソコン、Apple Macシリーズ
※USB Type-Cポート(メス)を持ち、パソコン本体メーカーがUSBポートの動作を保証している機種。
※USB3.1の環境で動作させるためにはパソコン本体にUSB3.1ポートが必要です。
※パソコン-USB機器により対応できないものもあります。
※Windows/パソコンでの場合、各映像出力に対応したType-Cポートのみの対応です。
※充電専用Type-Cポートを使用する場合、必ず純正のACアダプタを接続してください。

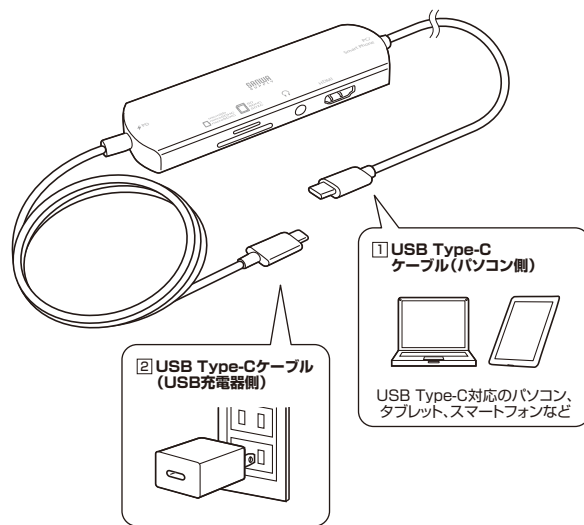
- 対応OS : macOS 10.12~10.15、Mac OS X 10.11、Windows 10・8.1・8・7、Android8.0.0~、iPad OS 13

- 最大表示解像度 : HDMI3840×2160(4K 30Hz)
※パソコン、プロジェクターやディスプレイ両方が同じ解像度に対応している必要があります。
※HDCPIには対応していません。

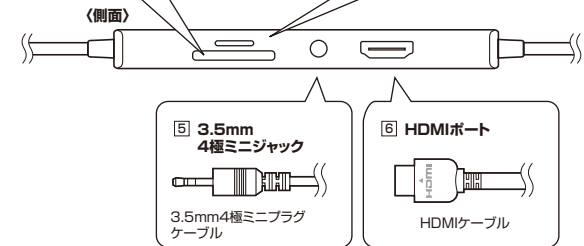
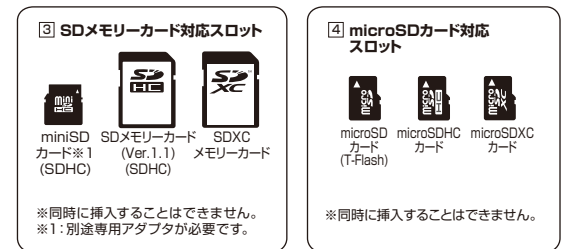
3.特長

- 充電ケーブルにもなる多機能カードリーダーです。
- PD充電に対応し、スマートフォンやパソコンの充電ができます。
- HDMIポート搭載で映像出力に対応しています。
- オーディオジャック搭載で音声出力に対応しています。
- SD/microSDスロット搭載です。

4.各部の名称とはたらき

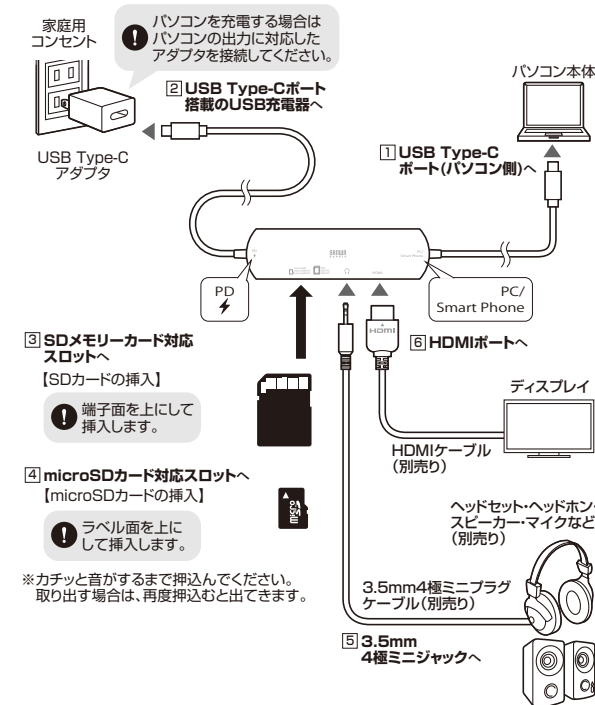


※「PD」と記載のある方を充電器に接続、「PC/Smart Phone」と記載のある方をパソコン、スマートフォン、タブレットを接続します。



5.周辺機器を接続する

本製品は、ドライバーをインストールする必要がありません。接続するだけで簡単に使えます。



- (1) 本製品の[PD]と書いてある側のケーブルをUSB Type-Cポート搭載のUSB充電器へ接続し、もう一方のケーブルにノートパソコン、スマートフォン、タブレットを接続します。
- (2) パソコンの電源を入れ、OSを起動させます。
- (3) 本製品のHDMIポートや、ステレオミニプラグ、SDカードスロットなどに機器やケーブルを接続します。

6.HDMI機器に接続する

USB Type-Cケーブルでパソコンと接続し、HDMIケーブル(別売り)で本製品とディスプレイを接続すれば、パソコンの映像を対応するディスプレイに出力することができます。

⚠ 全てのディスプレイの接続を保証するものではありません。

