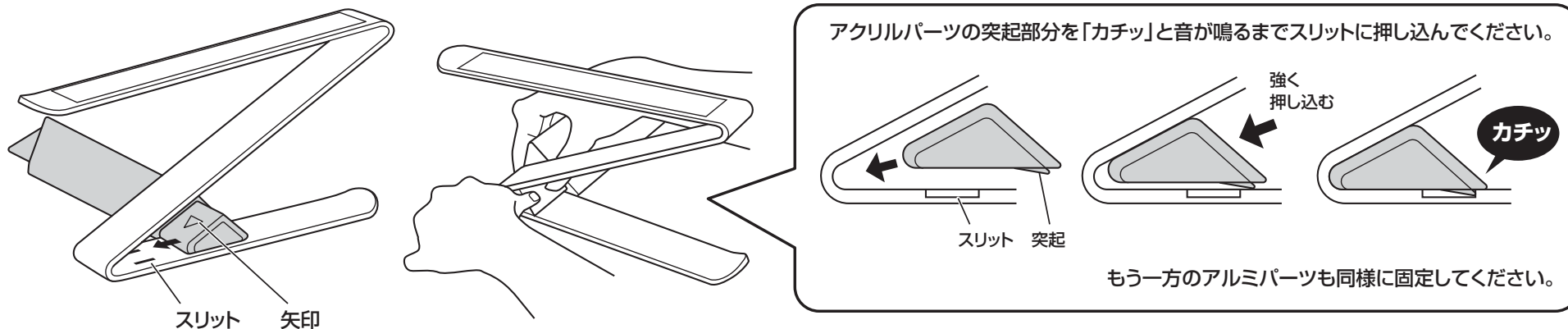
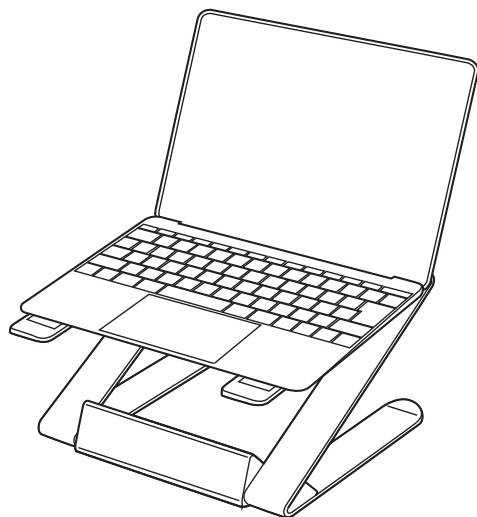



① アクリルパーツの矢印の向きを確認し、アルミパーツのスリットにアクリルパーツの突起を差し込みます。



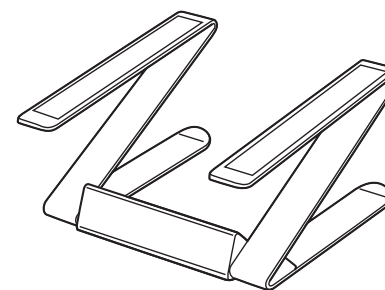
② アクリルパーツとアルミパーツがしっかりと固定されているか確認してからノートパソコンをスタンドに置いて使用します。



③ 使用後は外部接続のキーボードなどを収納することができます。



- 製品サイズ:W250×D265×H137mm
- 重量:約770g
- 材質:アルミ、アクリル、シリコン、EVA
- セット内容:アルミパーツ×2、アクリルパーツ×1



サンワサプライ株式会社