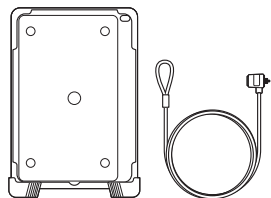


第7世代iPad 10.2インチ用 セキュリティ(ブラック) 取扱説明書



この度は、第7世代iPad 10.2インチ用セキュリティ(ブラック)「200-SL071」(以下本製品)をお買い上げいただき誠にありがとうございます。この取扱説明書では、本製品の使用方法や安全にお取扱いいただくための注意事項を記載しています。ご使用前のによくご覧ください。読み終わったあともこの取扱説明書は大切に保管してください。

最初にご確認ください

お使いになる前に、セット内容がすべて揃っているかご確認ください。
万一、足りないものがありましたら、お買い求めの販売店にご連絡ください。

セット内容

- ①ケース……………1個
 - ②セキュリティワイヤー……………1本
 - ③鍵……………2個
 - ④取扱説明書(本書)……………1部
- ※欠品や破損があった場合は、品番(200-SL071)と上記の番号(①~④)と名称(鍵など)をお知らせください。

デザイン及び仕様については改良のため予告なしに変更することがあります。
本書に記載の社名及び製品名は各社の商標又は登録商標です。

サンワサプライ株式会社

安全にお使いいただくためのご注意(必ずお守りください)

注意 下記の事項を守らないと事故や他の機器に損害を与えることがあります。

- 使用方法をよく理解していただいた方以外は使用しないでください。
- 用途以外で使用しないでください。
- 部品の方たつきやゆがみ、曲がり、ケースの破れなど異常がある場合は使用しないでください。
- 本製品を分解・修理・加工・改造はしないでください。
- 本製品に強い振動や衝撃、無理な力を与えないでください。
- 本製品を高温・多湿となる場所や、ホコリや油煙などの多い場所で保管しないでください。
- 本製品を水などの液体で濡らさないでください。また、濡れた手で触れないでください。
- お子様には本製品を触れさせないでください。
- 本製品のお手入れをする場合には、ベンジンやシンナーなどの揮発性有機溶剤が含まれているものは使用しないでください。
- 本製品の破損、またはその使用によって生じた直接、間接の損害については弊社はその責を負わないものとします。あらかじめご了承ください。

1.仕様

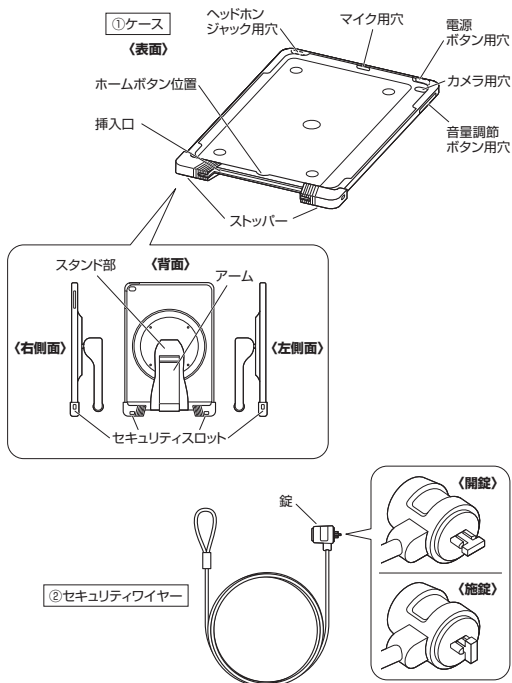
ワイヤー長	約1.5m
ワイヤー直径	約4.4mm
対応機種	第7世代iPad 10.2インチ

※iPadに他のケースやカバーを装着している場合は取外してから本製品に入れてください。

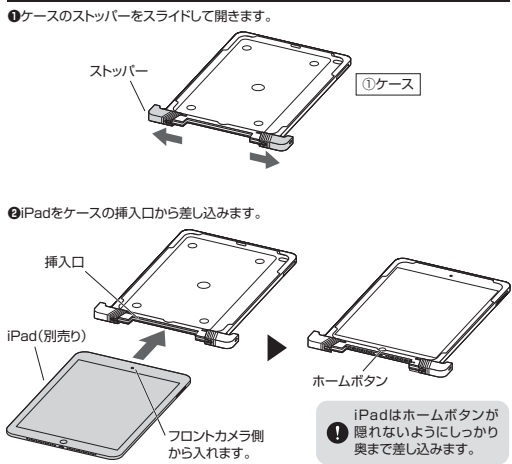
2.特長

- 本体下部よりiPadを差し込み、左右いずれかのストッパーを付属のセキュリティワイヤーでロックし、盗難を防止します。
- 着脱が簡単なので、会議や出張など、持ち運ぶことが多い方に最適です。
- セキュリティワイヤーの取付けは、スロットに入れるだけでワンタッチで装着できます。
- スタンド部分は、360°回リ、縦横使用可能です。
- 角度調節も可能です。

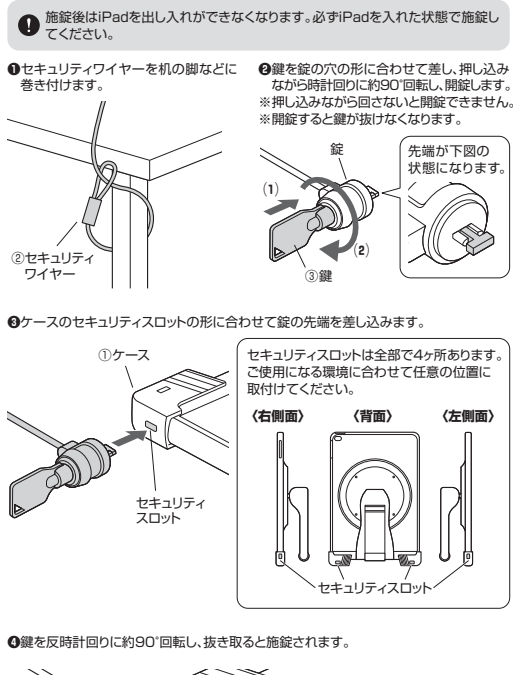
3.各部の名称とはたらき



4.iPadの収納方法



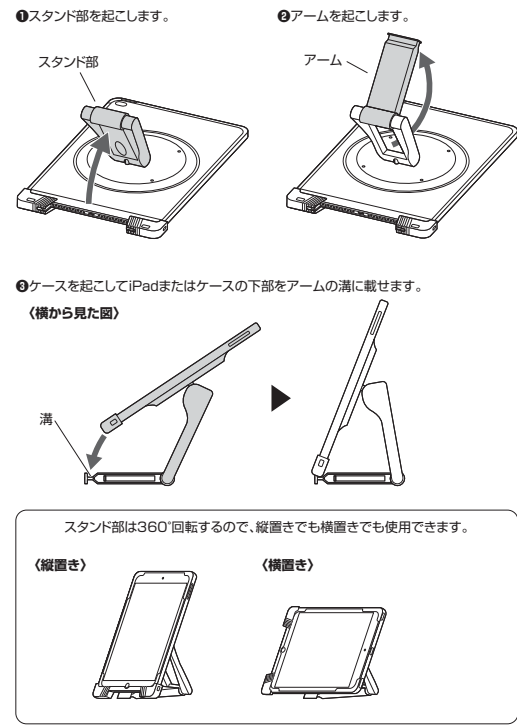
5.施錠方法



6.開錠方法



7.スタンドの使用法



角度の調節

