

200-CD024

最初に  
ご確認ください

●本体	1台
●パワーブラシ	1個
●すき間ノズル	1本
●フロアノズル	1個
●ブラシノズル	1個
●延長パイプ	2本
●ノズルアタッチメント	1個
●ホルダー	1個
●専用ACアダプタ	1個
●取扱説明書・保証書(本書)	1部

デザイン及び仕様については改良のため予告なしに変更することがございます。  
本書に記載の社名及び製品名は各社の商標又は登録商標です。

## サンワサプライ株式会社

### 1.はじめに

この度は、サイクロンバキュームクリーナー(充電式タイプ)(以降「本製品」といいます)をお買い上げいただき、誠にありがとうございます。  
本製品をご使用前にこの取扱説明書をよくお読みください。また、お手元に置き、いつでも確認できるようにしておいてください。

### 2.安全にご使用いただくために

この取扱説明書の表示では、製品を安全に正しくお使いいただき、あなたや他の人々への危害や財産への損害を未然に防止するために、様々な表示をしています。その表示と意味は次のようになっています。内容をよく理解してから、本文をお読みください。

	<b>警告</b>	内容を無視して誤った使い方をすると、人が死亡または重傷を負う可能性がある内容を示しています。
	<b>注意</b>	内容を無視して誤った使い方をすると、人が傷害を負う可能性または財産に損害が発生する可能性がある内容を示しています。
	<b>禁止</b>	行ってはいけない「禁止」行為の内容を示しています。
	<b>指示</b>	「指示」に従って実行しなければならない内容を示しています。

### 警告

- 分解・修理・改造は絶対しない。  
火災や感電、またはケガをする恐れがあります。修理や改造、分解に起因する物的損害について、弊社は一切責任を負いません。また、修理や改造、分解に起因する故障に対する修理は保証期間内であっても有料になります。修理は販売店または弊社営業所にご依頼ください。
- 水に濡らさない。  
風呂場、海岸、水辺などでは使用しないでください。また雨・雪・水がかかる場所での使用は特にご注意ください。火災・感電などの原因になる恐れがあります。
- お手入れの際は電源プラグを抜いてください。  
ケガや感電などの原因になる恐れがあります。
- 濡れた手で電源プラグを抜き差ししない。  
感電の原因になる恐れがあります。
- パワーブラシの回転部分には手を触れない。  
回転部が回転してケガをする恐れがあります。
- 小さなお子様の手に触れないようにしてください。  
ケガや感電などの原因になる恐れがあります。
- 専用のACアダプタ以外を使用しない。  
火災・感電・発煙・ショートなどの原因になる恐れがあります。
- 電源コードの抜き差しは電源プラグを持ってください。  
火災・感電・発煙・ショートなどの原因になる恐れがあります。
- 引火性のあるものや火気の近くで使用しない。  
火災・感電などの原因になる恐れがあります。

### 注意

- クリーナーを落とさない。  
本製品を傷つけたり、故障などの原因になる恐れがあります。
- 吸気口・排気口はふさがらない。  
吸気口・排気口がふさがった状態で使用すると、本製品の過熱により故障・変形・火災・感電などの原因になる恐れがあります。
- フィルターを付けないで使用しない。  
内部にホコリがたまり、故障・火災の原因になる恐れがあります。
- 使用しない時は電源プラグを抜いてください。  
絶縁部の劣化などで、故障・漏電・感電・火災の原因になる恐れがあります。
- フィルターのゴミはこまめに取除いてください。  
ゴミがたまると吸引力が低下し、過熱による故障・漏電・感電・火災の原因になる恐れがあります。
- 電源コードは丁寧に扱ってください。  
コードを傷つけたり、引っ張ったりして無理な力を加えないでください。火災・感電・発煙・ショートなどの原因になる恐れがあります。

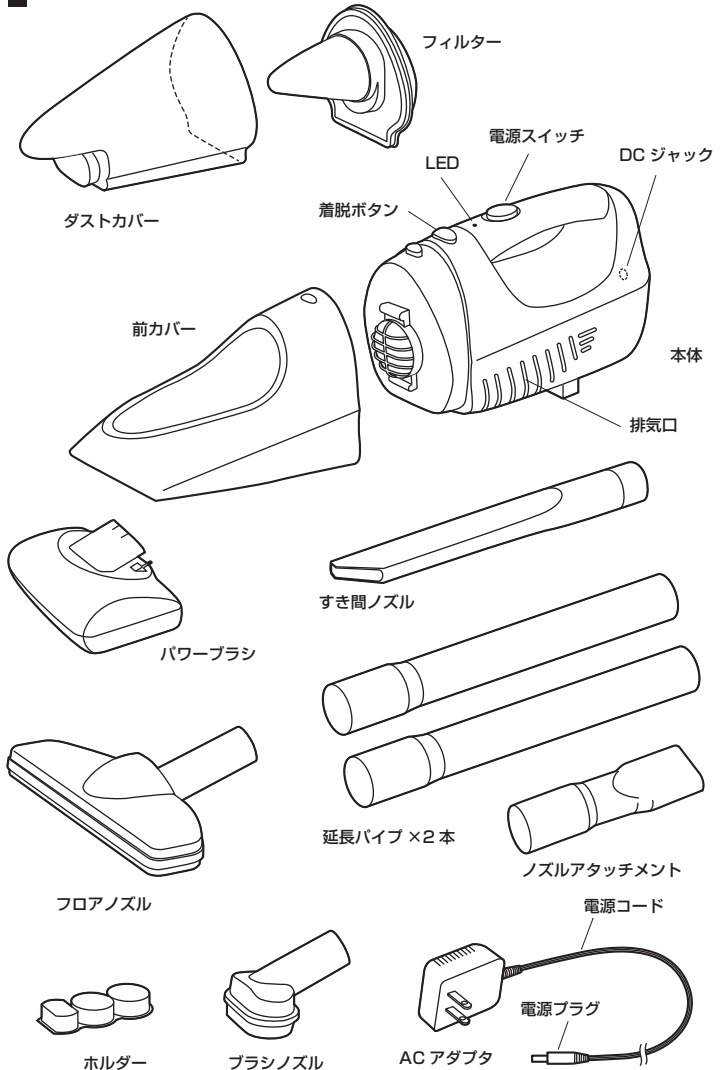
### 注意

- 吸わせてはいけない物。  
●灯油、ガソリン、シンナーなどの引火性のある物  
●タバコの吸殻などの火気のある物  
●水などの液体や湿った物  
●トナーなどの可燃物  
●ガラスやビンの破片、刃物などの鋭利な物  
●大量の粉、砂、小石など  
●長いヒモなど
- 車内や高温になる場所には保管しない。  
高温になる場所に放置すると、変形や変色の原因になる恐れがあります。

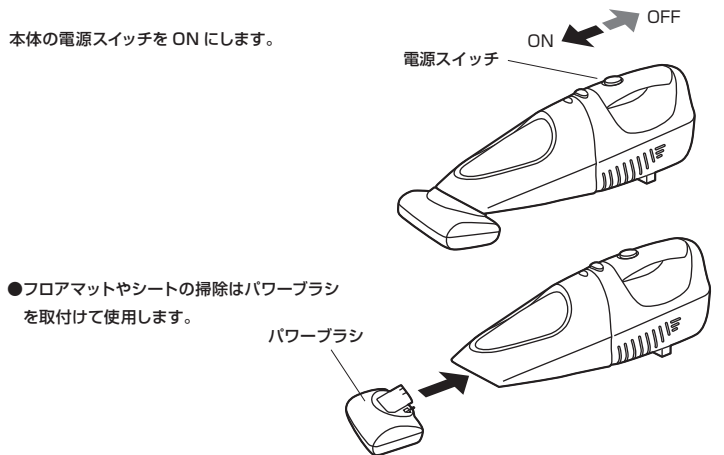
### 3.特長

- サイクロン方式を採用した強力なカーリーナーです。
- モーター内蔵のパワーブラシ付きでフロアマットのゴミをかき出して吸い取ります。
- シートのすき間などのクリーニングに便利なすき間ノズル付きです。
- 便利な充電式タイプです。

### 4.各部の名称

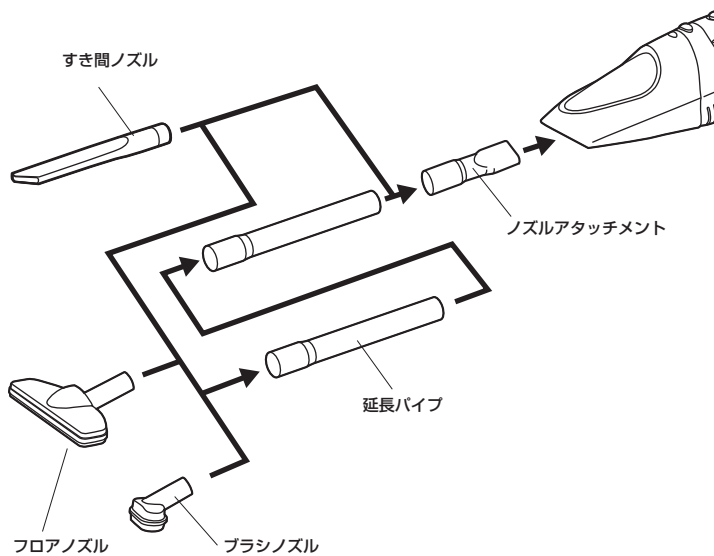


### 5.使用方法

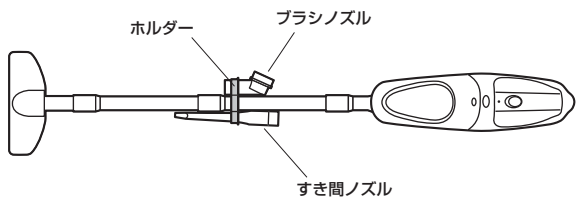


## 5.使用方法(続き)

- 本体にノズルアタッチメントを付けて各種ノズルを取付けます。
- A. シートのすき間やドアステップなどの掃除は、すき間ノズルを付けます。  
延長パイプを継ぎ足せば奥まで届きます。
- B. 床などの掃除は、延長パイプを継ぎ足してフロアノズルを付けます。
- C. パワーブラシの届かない場所などの掃除は、ブラシノズルを付けます。

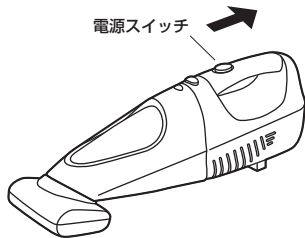


- ホルダーを延長パイプに取付けると、すき間ノズルとブラシノズルをまとめて一体にすることができます。

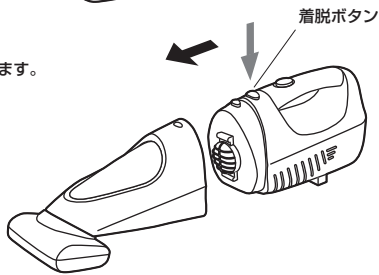


## 6.ゴミの捨て方

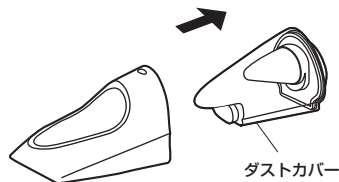
- ①電源スイッチを OFF にします。



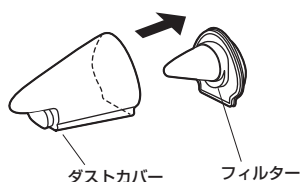
- ②着脱ボタンを押して前カバーを外します。



- ③ダストカバーを引き出します。



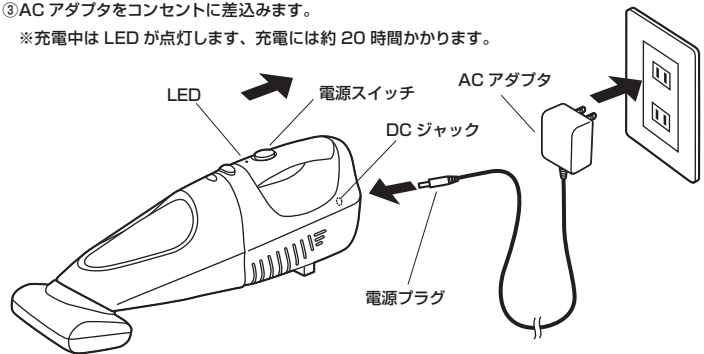
- ④フィルターをダストカバーから引き出してゴミを捨ててください。  
※フィルターには上下があります。図のように丸い方が上になります。



- ⑤逆の手順で組み立ててください。

## 7.充電方法

- ①電源スイッチを OFF にします。
- ②電源プラグを本体の DC ジャックに差込みます。
- ③AC アダプタをコンセントに差込みます。  
※充電中は LED が点灯します、充電には約 20 時間かかります。



## 8.お手入れ方法

- ※お手入れの際は電源を OFF にしてください。
- ※ベンジン、シンナー、合成洗剤などで外装を拭かないでください。外装が劣化するほか、部品が溶解する恐れがあります。
- 本体 …… 強く絞った柔らかい布で拭いてください。
- パワーブラシ …… ブラシ回転部にからまったゴミはハサミなどで切って取除いてください。
- ダストカバー、すき間ノズル、フロアノズル、延長パイプ、ブラシノズル、ノズルアタッチメント、ホルダー …… 水洗いできます。水洗い後は、柔らかいタオルで水分を拭き取り、乾かしてください。
- フィルター …… 軽くたたいてゴミを落としてください。水洗いはしないでください。

## 9.「故障かな…」と思ったら

- Q.動かない。  
A.1 電池の残量が少なくなっています、充電してください。
- Q.ゴミが取れにくい。  
A.1 ゴミがいっぱいになっていたら、ゴミを捨ててください。  
A.2 ノズルにゴミが詰まっていないか確認して、ゴミを取り除いてください。  
A.3 パワーブラシの回転ブラシに異物がはさまっていないか確認し、電源スイッチをOFFにしてパワーブラシをはずしてから異物を取除いてください。  
A.4 パワーブラシが本体に確実に取付けられているか確認してください。

## 10.仕様

定 格 電 圧	AC100V 60Hz
バ ッ テ リ ー	ニッケル水素バッテリー 1300mAh
消 費 電 力	90W(MAX)
充 電 時 間	20時間 (フル充電: 24時間)
連 続 使 用 時 間	13分
集 塵 容 量	400ml
材 質	ABS樹脂
セ ッ ト 内 容	本体、パワーブラシ、すき間ノズル、フロアノズル、ブラシノズル、延長パイプ、ノズルアタッチメント、ホルダー、ACアダプタ、取扱説明書

## 11.保証規定・保証書

- 1.保証期間内に正常な使用状態でご使用の場合に限り品質を保証しております。  
万一保証期間内で故障がありました場合は、弊社所定の方法で無償修理いたしますので、保証書を本製品に添えてお買い上げの販売店までお持ちください。
- 2.次のような場合は保証期間内でも有償修理になります。
  - (1)保証書をご提示いただけない場合。
  - (2)所定の項目をご記入いただけない場合、あるいは字句を書き換えられた場合。
  - (3)故障の原因が取扱い上の不注意による場合。
  - (4)故障の原因がお客様による輸送・移動中の衝撃による場合。
  - (5)天変地異、ならびに公害や異常電圧その他の外部要因による故障及び損傷の場合。
  - (6)譲渡や中古販売、オークション、転売などでご購入された場合。
- 3.お客様ご自身による改造または修理があったと判断された場合は、保証期間内での修理もお受けいたしかねます。
- 4.本製品の故障、またはその使用によって生じた直接、間接の損害については弊社はその責を負わないものとします。
- 5.本製品を使用中に発生したデータやプログラムの消失、または破損についての補償はいたしかねます。
- 6.本製品は医療機器、原子力設備や機器、航空宇宙機器、輸送設備や機器などの人命に関わる設備や機器、及び高度な信頼性を必要とする設備や機器やシステムなどへの組み込みや使用は意図されておりません。これらの用途に本製品を使用され、人身事故、社会的障害などが生じて弊社はいかなる責任も負いかねます。
- 7.修理ご依頼品を郵送、またはご持参される場合の諸費用は、お客様のご負担となります。
- 8.保証書は再発行いたしませんので、大切に保管してください。
- 9.保証書は日本国内においてのみ有効です。

保証書	型 番: 200-CD024
シリアルナンバー	
お客様・お名前・ご住所・TEL	
購入店	
保証期間 ご購入日から6ヶ月間	

本取扱説明書の内容は、予告なしに変更になる場合があります。

**サンワサプライ株式会社**

サンワダイレクト / 〒700-0825 岡山県岡山市北区田町1-10-1 TEL.086-223-5680 FAX.086-235-2381  
BG/AD/KTD&C