

この度は、弊社製品をお求めいただきましてありがとうございました。
本製品は組立式になっておりますので、下記の要領で組立ててください。
パッキングケースの中には、下記の部品が入っています。

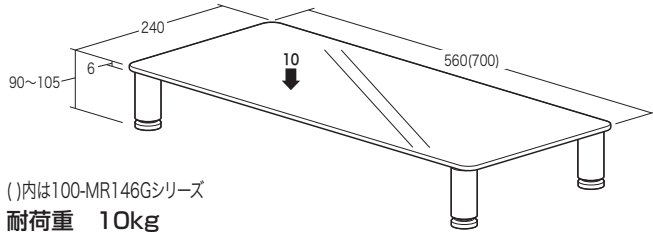
組立説明書は組立て後も大切に保管してください。

この製品を第三者に貸し出すときは、この説明書も共に貸し出し、よく読んでから使用するようにご指導ください。

★用意していただくもの・・・
手袋（組立て時のケガ等を防ぐために必ず着用してください）

完成図

! 本製品にはガラス部品が含まれています。
取り扱いには充分ご注意ください。



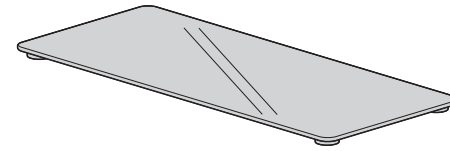
()内は100-MR146Gシリーズ
耐荷重 10kg

寸法・材質

外形寸法：100-MR145シリーズ/幅560×奥行240×高さ90～105mm
100-MR146シリーズ/幅700×奥行240×高さ90～105mm

甲板の材質：天板 / 強化ガラス
構造部材：脚部 / アルミニウム(エポキシ樹脂粉末塗装)

組立て部品

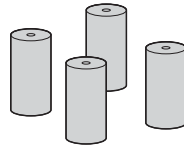


①天板×1枚

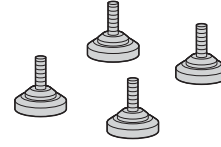
使用ネジ



④ネジ×4本 [1/4" × 20]



②スペーサー×4本



③アジャスター×4個

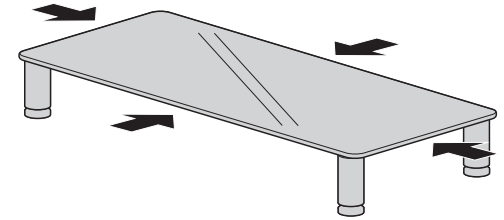


⑤六角レンチ×1本

※部品の欠品や破損があった場合は、品番(100-MR0145GBKなど)と上記の部品番号(①～⑤)と部品名(ネジなど)をお知らせください。

注意

※強化ガラスは端面からの衝撃に弱い性質があります。
取り扱いには十分お気をつけください。



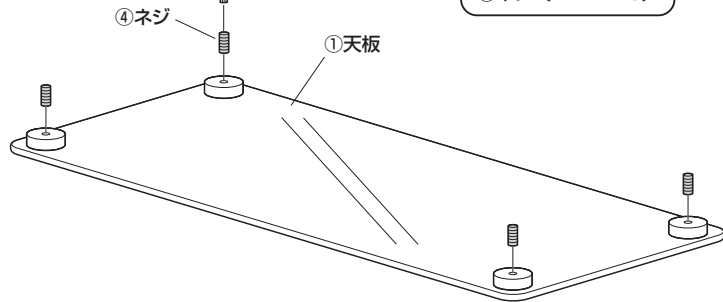
1 天板にネジを取付けます。

⑤六角レンチ
※強く締め過ぎないでください。

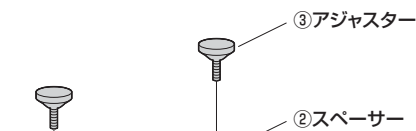
使用ネジ



④ネジ [1/4" × 20]

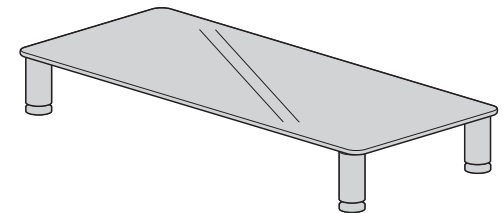


2 天板にスペーサーとアジャスターを取付けます。



①天板

3 ひっくり返して完成です。



製品に関するお問い合わせ
製品の品質管理には細心の注意を払っていますが、万一、不都合な点や製品に関するお問い合わせなどございましたら、お買求めの販売店又は右記までお気軽にご相談下さい。

BI/AH/TT06C

サンワサプライ株式会社

サンワダイレクト / 〒700-0825 岡山県岡山市北区田町1-10-1
TEL.086-223-5680 FAX.086-235-2381