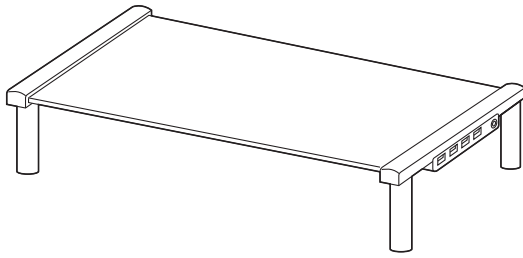


**強化ガラスUSB充電机上ラック取扱説明書**



この度は、強化ガラスUSB充電机上ラック「100-MR144CHシリーズ」(以下本製品)をお買い上げいただき誠にありがとうございます。この取扱説明書では、本製品の使用方法や安全にお取り扱いいただくための注意事項を記載しております。ご使用前によくご覧ください。読み終わったあとこの取扱説明書は大切に保管してください。

**最初にご確認ください**

お使いになる前に、セット内容がすべて揃っているかご確認ください。  
万一、足りないものがございましたら、お買い求めの販売店にご連絡ください。

**セット内容**

- ①机上ラック ..... 1台
  - ②ACアダプタ ..... 1個
  - ③取扱説明書・保証書(本書) ..... 1部
- ※欠品や破損があった場合は、品番(400-MR144CHBKなど)と上記の番号(①~③)と名称(ACアダプタなど)をお知らせください。

デザイン及び仕様については改良のため予告なしに変更することがあります。  
本書に記載の社名及び製品名は各社の商標又は登録商標です。

**サンワサプライ株式会社**

**絵表示の意味**

**警告** 人が死亡または重傷を負うことが想定される危害の内容

**注意** 人がけがを負う可能性、または物的損害の発生が想定される内容

**注意** 注意していただきたい内容

**安全にお使いいただくためのご注意(必ずお守りください)**

- 本機を使用して、パソコンなどのデータ内容が消失、変化した場合、弊社は一切責任を負いません。
- 本機を使用できるのは日本国内だけです。(AC100V以外は使用できません)
- 本機は屋内用です。屋外への設置はできません。

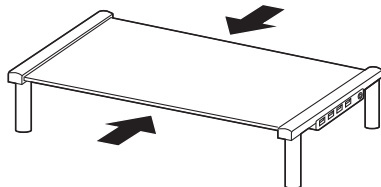
**警告**

- 分解、改造はしないでください。  
(火災、感電、故障の恐れがあります)※保証の対象外になります。
- 水などの液体に濡らさないでください。また、濡れた手で本製品やケーブルに触らないでください。  
(火災、感電、故障の恐れがあります)
- 本製品は電気で動作しておりますので、発火する危険があります。万一煙が出たり異音が出た場合は使用を中止してください。  
(火災、感電の恐れがあります)
- 本製品内部に液体、金属などの異物が入らないようにしてください。  
(感電や火災、故障の原因になります)
- 本製品を重ねて設置したり、本製品の上に重いものを置かないでください。  
(火災や故障の原因になります)
- 小さなお子様の手に触れないようにしてください。  
(小さい部品を飲み込むなど思わぬ事故の原因になります)
- 電源コードは束ねて使用せず伸ばしてお使いください。  
(発熱して発火の原因になります)
- 電源コードが傷ついたまま使用しないでください。  
(ショート、火災の原因になります)
- 濡れた手で電源プラグを抜き差ししないでください。  
(感電の恐れがあります)
- 電源プラグの先が曲がったり、ホコリが付いていないか定期的に点検してください。  
(ショート、火災の原因になります)

**注意**

- 取付け取外しの時は慎重に作業を行ってください。  
機器の故障の原因となります。
- 次のようなところで設置・保管しないでください。  
(1)直接日光の当たる場所 (2)湿気や水分のある場所 (3)傾斜のある不安定な場所  
(4)静電気の発生する場所 (5)通常の生活環境とは大きく異なる場所 (6)ホコリや油煙などの多い場所  
(7)車中や暖房器具のそばなどの高温となる場所
- 本製品に強い振動や衝撃を与えないでください。  
(故障・破損などの原因になります)
- 本製品のケーブルやUSB機器のケーブルを抜き差しするときは、必ずコネクタ部分を持ち、無理な力を加えないでください。  
(故障・破損などの原因になります)

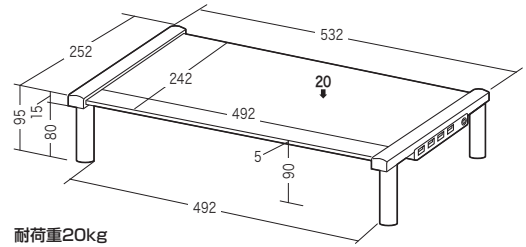
●強化ガラスは端面からの衝撃に弱い性質があります。取扱いには十分お気をつけください。



**■お手入れについて**

- (1)清掃する時はコンセントから本製品のケーブルを抜いてください。
- (2)機器は柔らかい布で拭いてください。
- (3)シンナー・ベンジン・ワックス等、揮発性有機溶剤が含まれているものは使わないでください。

**1.寸法図**

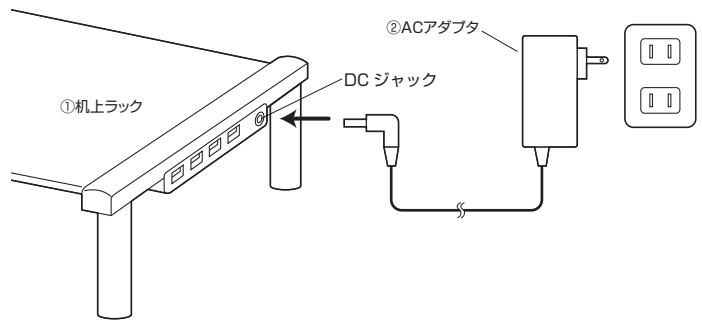


**2.仕様(USB電源部)**

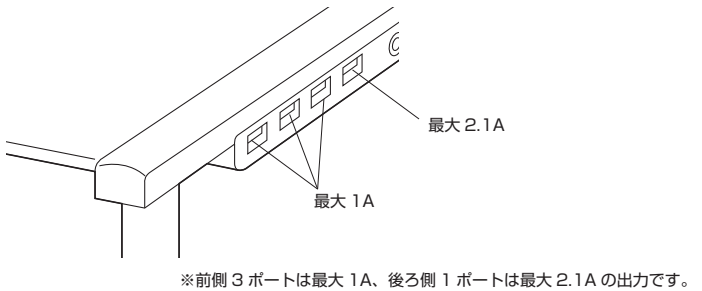
定格入力	DC5V・5A
定格出力	DC5V・1A×3ポート、DC5V・2.1A×1ポート
USBコネクタ	Aタイプ(メス)×4ポート
動作温度	0~45℃

**3.使用方法**

●付属のACアダプタで家庭用コンセントに接続します。



●各USB出力ポートを使用して各機器を充電できます。



※前側3ポートは最大1A、後ろ側1ポートは最大2.1Aの出力です。

**4.保証規定**

- 1)保証期間内に正常な使用状態でご使用の場合に限り品質を保証しております。万一保証期間内で故障がありました場合は、弊社所定の方法で無償修理いたしますので、保証書を製品に添えてお買い上げの販売店までお持ちください。
- 2)次のような場合は保証期間内でも有償修理になります。
  - (1)保証書をご提示いただけない場合。
  - (2)所定の項目をご記入いただけない場合、あるいは字句を書き換えられた場合。
  - (3)故障の原因が取扱い上の不注意による場合。
  - (4)故障の原因がお客様による輸送・移動中の衝撃による場合。
  - (5)天変地異、ならびに公害や異常電圧その他の外部要因による故障及び損傷の場合。
  - (6)譲渡や中古販売、オークション、転売などでご購入された場合。
- 3)お客様自身による改造または修理があったと判断された場合は、保証期間内での修理もお受けいたしかねます。
- 4)本製品の故障、またはその使用によって生じた直接、間接の損害については弊社はその責を負わないものとします。
- 5)本製品を使用中に発生したデータやプログラムの消失、または破損についての補償はいたしかねます。
- 6)本製品は医療機器、原子力設備や機器、航空宇宙機器、輸送設備や機器などの人命に関わる設備や機器、及び高度な信頼性を必要とする設備や機器やシステムなどへの組み込みや使用は意図されておりません。これらの用途に本製品を使用され、人身事故、社会的障害などが生じても弊社はいかなる責任も負いかねます。
- 7)修理ご依頼品を郵送、またはご持参される場合の諸費用は、お客様のご負担となります。
- 8)保証書は再発行いたしませんので、大切に保管してください。
- 9)保証書は日本国内においてのみ有効です。

<b>保証書</b>		サンワサプライ株式会社	
型番: <b>100-MR144CH</b> シリーズ	シリアルナンバー:		
お客様・お名前・ご住所・TEL			
販売店名・住所・TEL			
担当者名			
保証期間 6ヶ月		お買い上げ年月日 年 月 日	

本取扱説明書の内容は、予告なしに変更になる場合があります。

**サンワサプライ株式会社**

ver.1.0