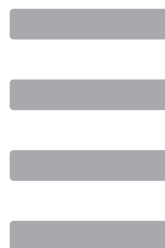




太い線は2～3回  
なぞってください

ここを塗りつぶしておく  
あとで足を接着する際に  
この位置に足を置くと  
安定しやすいです



カフェっぽい椅子

黒い部分は  
塗りつぶしです



カフェっぽいテーブル



ちいさいメガネ

▼ 作り方はこちら



※白、ピンク、イエローなど色が明るい・薄いフィラメントの場合、  
インクがフィラメントに写る可能性があります。  
予めご了承ください。