

iStick (600-IPLシリーズ) ファームウェア・アップデート方法

【ご注意】

※ファームウェア・アップデートソフトは**Windows搭載パソコンのみ対応しています。**

Mac OS搭載パソコンをご利用の方、また、Windows搭載パソコンでもファームウェア・アップデートができない場合は、サンワダイレクトまでご連絡ください。

※ファームウェアアップデート時は、**必ずiStick内のデータのバックアップを取っていただいてから行なってください。**

①商品ページにあります「iOS 9でのご使用について 詳しくはこちら」内の「ファームウェア・アップデートソフトをダウンロード」のバナー（※1）、または商品ページ下部の商品特長欄にあります「ソフト（ドライバ）ダウンロード」のバナー（※2）より、アップデートソフトをダウンロードします。

※1


iOS9でのご使用について

- この商品は、iPhoneやiPadをiOS 9にアップデートすると一時的に使用できなくなりますが、ファームウェアをアップデートすることにより使用できるようになります。
- ファームウェアアップデート後は使用するアプリが変わり、iOSアプリ「iStickPro」上で動作するようになりますのでご注意ください。
※ファームウェアをアップデートすると、iOS 7以前のOSには非対応になります。

ファームウェアのアップデート方法は [こちら](#)

「iStick Pro」
無料ダウンロード

[iOS9でのご使用について 詳しくはこちら](#)



086-223-5680

↓ ファームウェア・アップデートソフトをダウンロード

Available on the App Store 「iStick Pro」

※2

商品特長 仕様 対応機種

【ios9対応について】
iOS9には商品のファームウェアをアップデートすることで対応しています。
iOS9で使用される場合は、下記バナーよりソフトウェアをダウンロードしていただき、ファームウェアのアップデートを行なってからご使用ください。

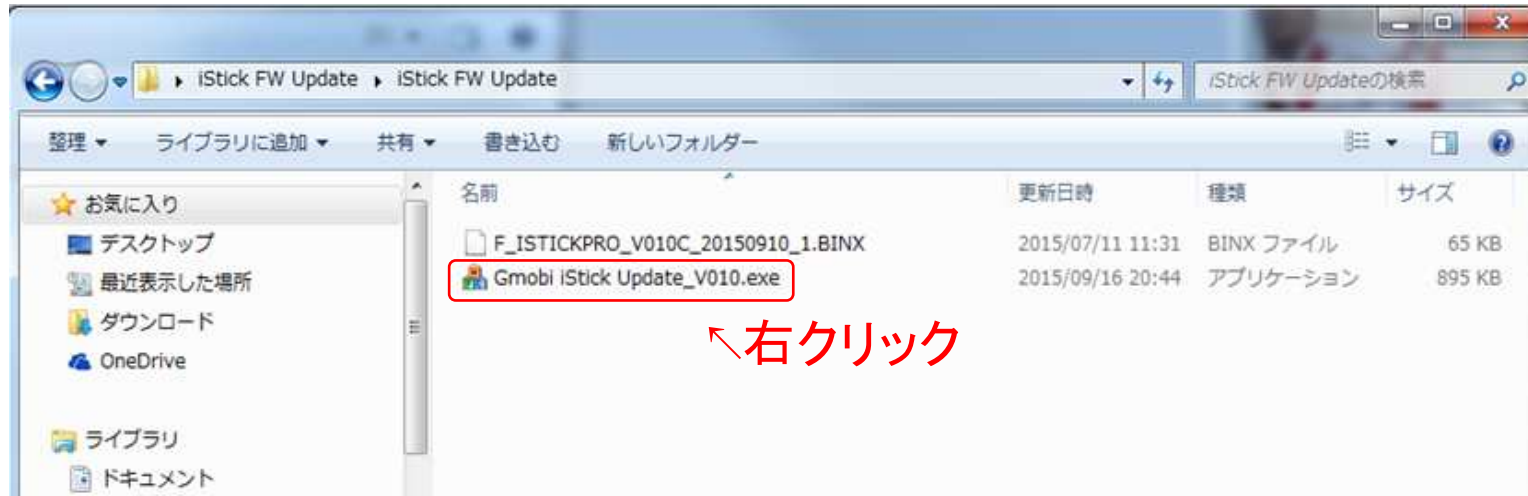
- iStick ファームウェアアップデート用ドライバー

ソフト（ドライバ）
ダウンロード

(Gmobi iStick Update_V010.exe 約900KB)
※ダウンロード後、解凍し"Gmobi iStick Update_V010.exe"を実行してください。
[詳しいファームウェア・アップデート方法はこちら](#)

取扱・組立説明書

②保存し、ファイルを開き、「Gmobi iStick Update_V010.exe」を右クリックします。



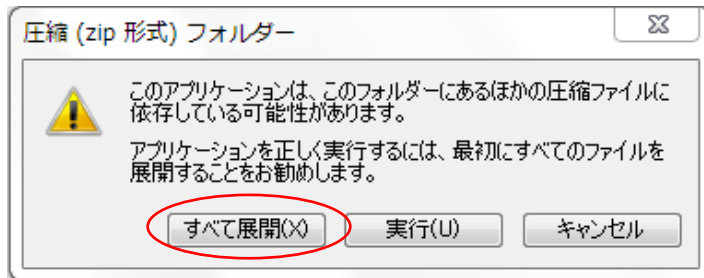
②-(1)

右クリック後、こちらのメニューが表示された場合は、「管理者として実行」を選択します。その後、③へ進みます。

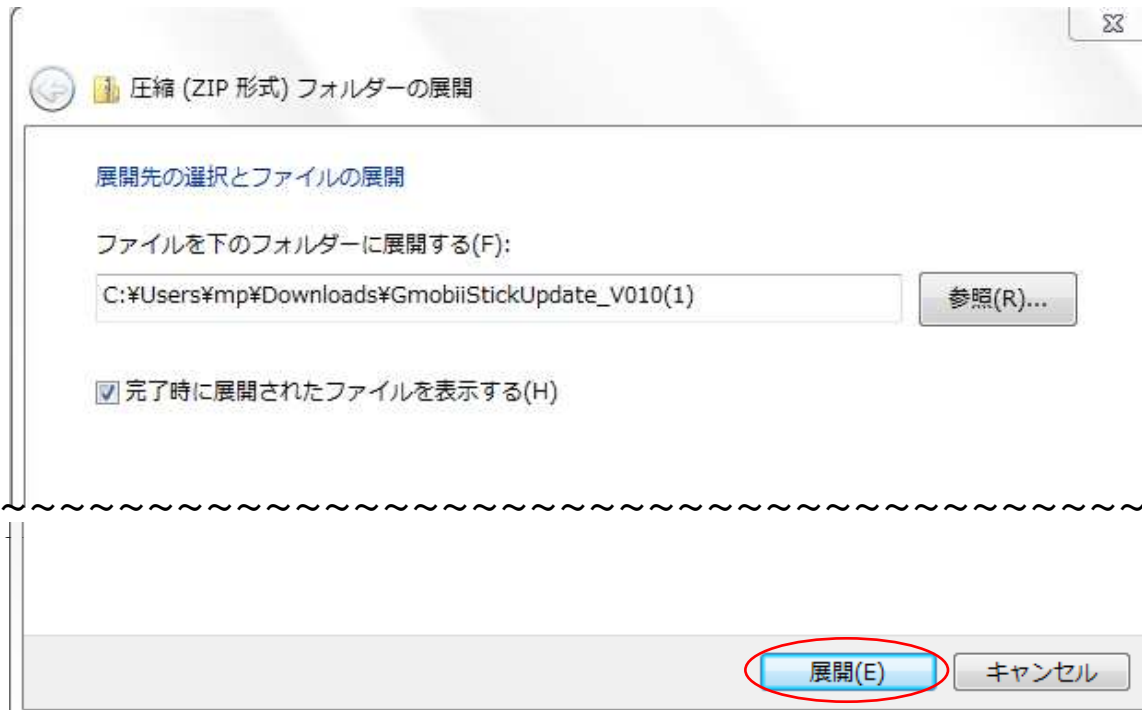


②-(2)

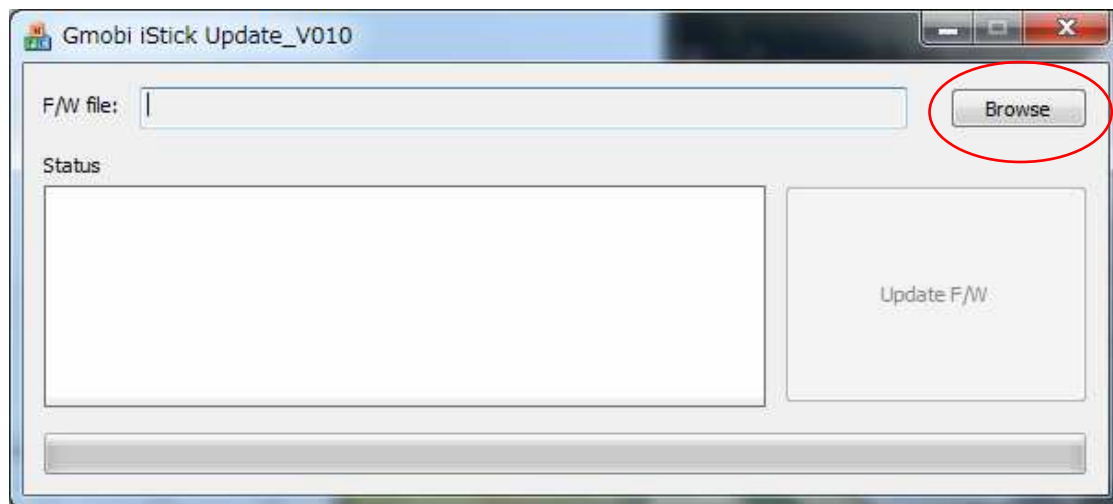
右クリック後、こちらのメニューが表示された場合は、「開く」を選択します。



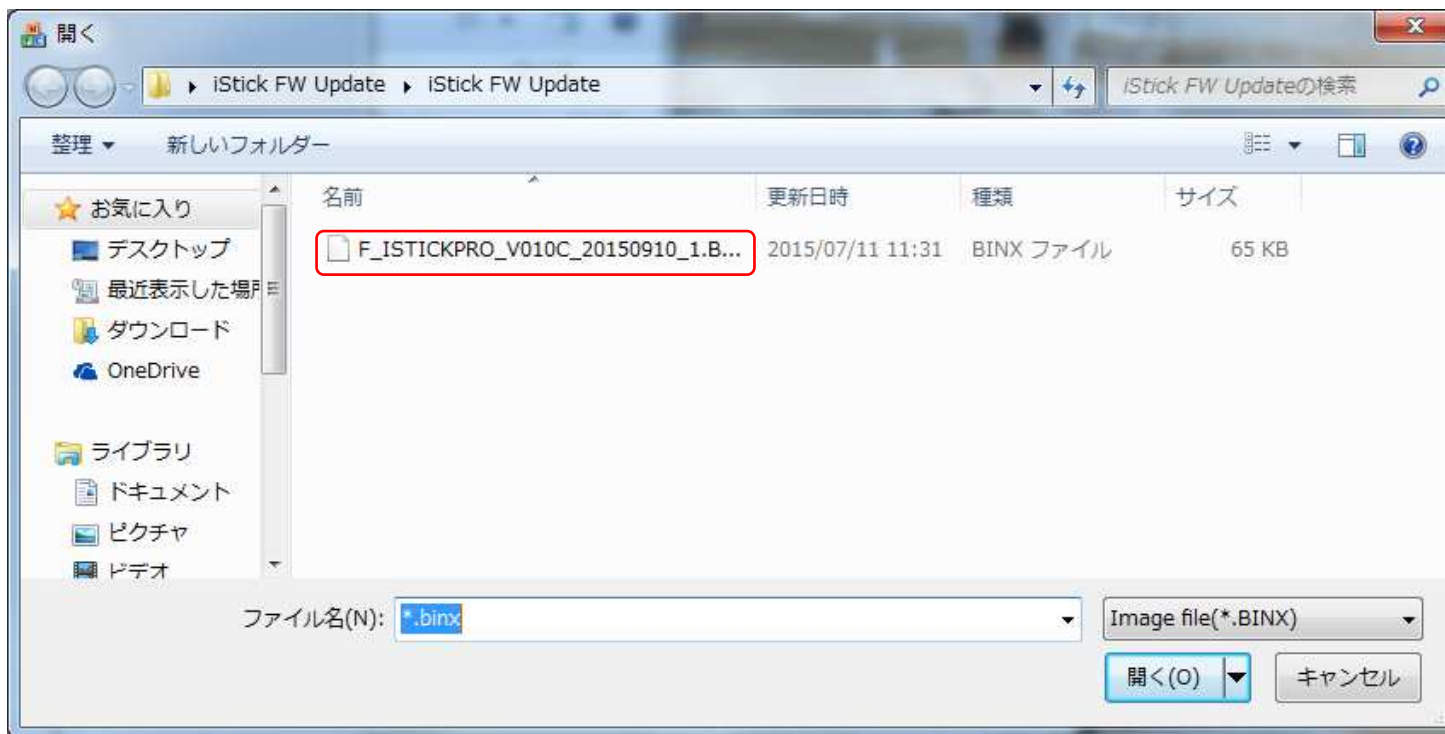
「開く」を選択後、右のようなメッセージが表示されますので、「すべて展開」をクリックします。その後、「展開」をクリックします。「Gmobi iStick Update_V010」フォルダが表示されますので、フォルダを開き、②-(1)同様、「Gmobi iStick Update_V010.exe」を右クリック→「管理者として実行」を選択します。



③ 「Gmobi iStick Update_V010」 起動後、「Browse」をクリックします。

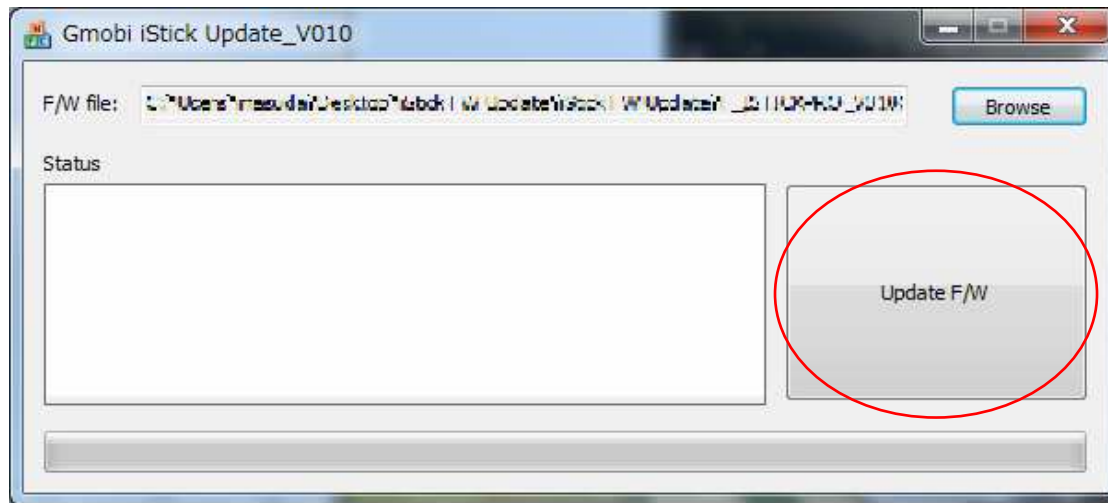


④ 「F_ISTICKPRO_V010C_20150910_1.BINX」のファイルをダブルクリックします。



⑤パソコンのUSBポートにiStick（600-IPLシリーズ）を接続し、「Update F/W」をクリックします。

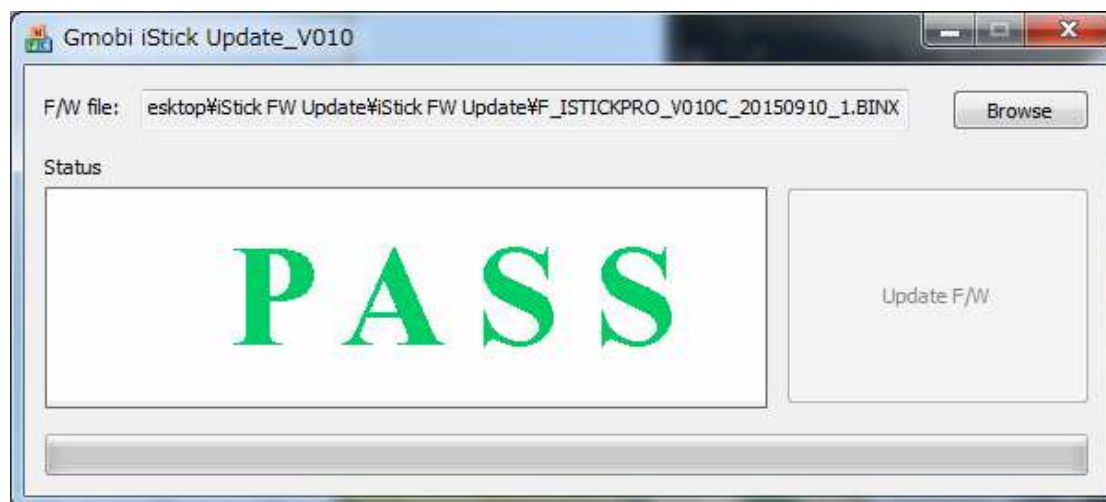
※iStick内のデータは必ずバックアップを取っていただいてから行なってください。



⑥「PASS」が表示されればアップデートの完了です。

完了までに30秒程度時間がかかる場合があります。

※PASSの文字は表示されると数秒後に消えますので、ご注意ください。



ファームウェア・アップデート後、**使用アプリが「iStickPro」に変更**になります。

新たにアプリをダウンロードの上、ご使用ください。

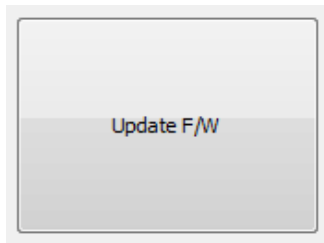
※商品ページの「iStickPro」アプリダウンロードページへのリンクバナーより詳細のご確認をお願いします。

リンクバナー

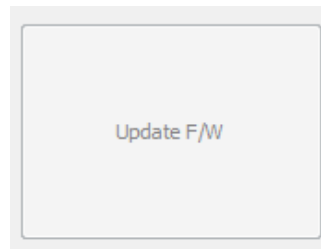


【ご注意】

「Update F/W」がグレーにならずクリックできない場合は、iStickがファームウェア・アップデートには対応しておりません。



クリックできる状態



クリックできない状態

下記品番の中の一部のもので、製造時期等の関係により、Windows搭載パソコンでも、ファームウェア・アップデートができない場合がございます。その場合はサンワダイレクトまでご連絡ください。

【対象品番】

600-IPL16GL、600-IPL32GL、600-IPL64GL、600-IPL128GL

サンワダイレクト

TEL : 086-223-5680

営業時間：平日9時～18時（土・日・祝日をのぞく）